

TRAFIC FERROVIAIRE DU MAROC.

Compagnie des chemins de fer du Maroc

Compagnie des chemins de fer du Maroc.

NOMBRE de voyageurs par classe à toute distance	1 ^{re} classe	2 ^e classe	3 ^e classe	4 ^e classe	Total
2 ^e trimestre 1933	10.552	30.382	50.608	216.330	307.872
3 ^e trimestre 1933	7.282	25.128	48.739	261.302	342.451

Nombre de voyageurs kilométriques :

3 ^e trimestre	37.072.075
2 ^e trimestre	32.322.209

NOMBRE de tonnes de marchandises à toute distance	2 ^e trimestre 1933	3 ^e trimestre 1933
	Tonnes	Tonnes
Céréales et farines	45.779	75.674
Vins, vinaigre et esprits	2.002	2.117
Epicurerie, denrées alimentaires et coloniales	15.865	14.393
Tentes, fers et métaux	8.628	4.666
Matières premières et objets manufacturés.	5.928	3.102
Matériaux de construction	41.316	49.985
Engrais et amendements	13.413	23.167
Houille, coke et autres combustibles minéraux	54.622	53.486
Phosphates	273.719	391.928
Marchandises diverses	47.414	35.654
	498.686	654.172

Tonnage kilométrique :

3 ^e trimestre	97.063.862
2 ^e trimestre	62.110.667

Tronçon Taza-Oujda.

NOMBRE de voyageurs par classe à toute distance	1 ^{re} classe	2 ^e classe	3 ^e classe	4 ^e classe	Totaux
2 ^e trimestre 1933	810	2.610	8.192	11.258	22.870
3 ^e trimestre 1933	544	3.390	8.958	16.736	29.628

Nombre de voyageurs kilométriques :

3 ^e trimestre	3.098.216
2 ^e trimestre	1.968.667

NOMBRE de tonnes de marchandises à toute distance	2 ^e trimestre 1933	3 ^e trimestre 1933
	Tonnes	Tonnes
Céréales et farines	2.764	2.390
Vins, vinaigre et esprits	349	179
Epicurerie, denrées alimentaires et coloniales.	442	253
Tentes, fers et métaux	93	351
Matières premières et objets manufacturés.	1.194	985
Matériaux de construction	46	126
Engrais et amendements	1	26
Houille, coke et autres combustibles minéraux	1.438	1.460
Phosphates	"	"
Marchandises diverses	7.555	6.516
	13.982	12.286

Tonnage kilométrique :

3 ^e trimestre 1933	1.574.544
2 ^e trimestre 1933	1.620.534

Compagnie franco-espagnole du chemin de fer de Tanger-Fès.

Compagnie des chemins de fer du Maroc oriental (Oujda-Bou-Arfa).

NOMBRE de voyageurs par classe à toute distance	1 ^{re} classe	2 ^e classe	3 ^e classe	4 ^e classe	Totaux
2 ^e trimestre 1933	5.011	20.364	38.551	152.947	216.873
3 ^e trimestre 1933	3.334	15.973	24.614	118.771	162.692

NOMBRE de voyageurs par classe à toute distance	1 ^{re} classe	2 ^e classe	3 ^e classe	4 ^e classe	Totaux
2 ^e trimestre 1933	"	"	5	124	129
3 ^e trimestre 1933	"	"	4	136	140

Nombre de voyageurs kilométriques :

3 ^e trimestre	13.603
2 ^e trimestre	10.075

NOMBRE de tonnes de marchandises à toute distance	2 ^e trimestre 1933	3 ^e trimestre 1933
	Tonnes	Tonnes
Céréales et farines	33.679	21.685
Vins, vinaigre et esprits	1.921	1.097
Epicurerie, denrées alimentaires et coloniales.	5.231	4.217
Tentes, fers et métaux	5.731	9.246
Matières premières et objets manufacturés.	1.208	2.277
Matériaux de construction	34.846	21.590
Engrais et amendements	1.635	95
Houille, coke et autres combustibles minéraux	1.862	1.619
Phosphates	9.846	8.224
Marchandises diverses	55.306	23.804
	151.265	93.854

NOMBRE de tonnes de marchandises à toute distance	2 ^e trimestre 1933	3 ^e trimestre 1933
	Tonnes	Tonnes
Céréales et farines	132	117
Vins, vinaigre et esprits	59	11
Epicurerie, denrées alimentaires et coloniales	121	261
Tentes, fers et métaux	13	108
Matières premières et objets manufacturés.	64	72
Matériaux de construction	3	"
Engrais et amendements	"	"
Houille, coke et autres combustibles minéraux	1.315	1.164
Phosphates	"	"
Marchandises diverses	4.565	2.263
	6.272	3.996

Tonnage kilométrique :

3 ^e trimestre	363.554
2 ^e trimestre	767.688

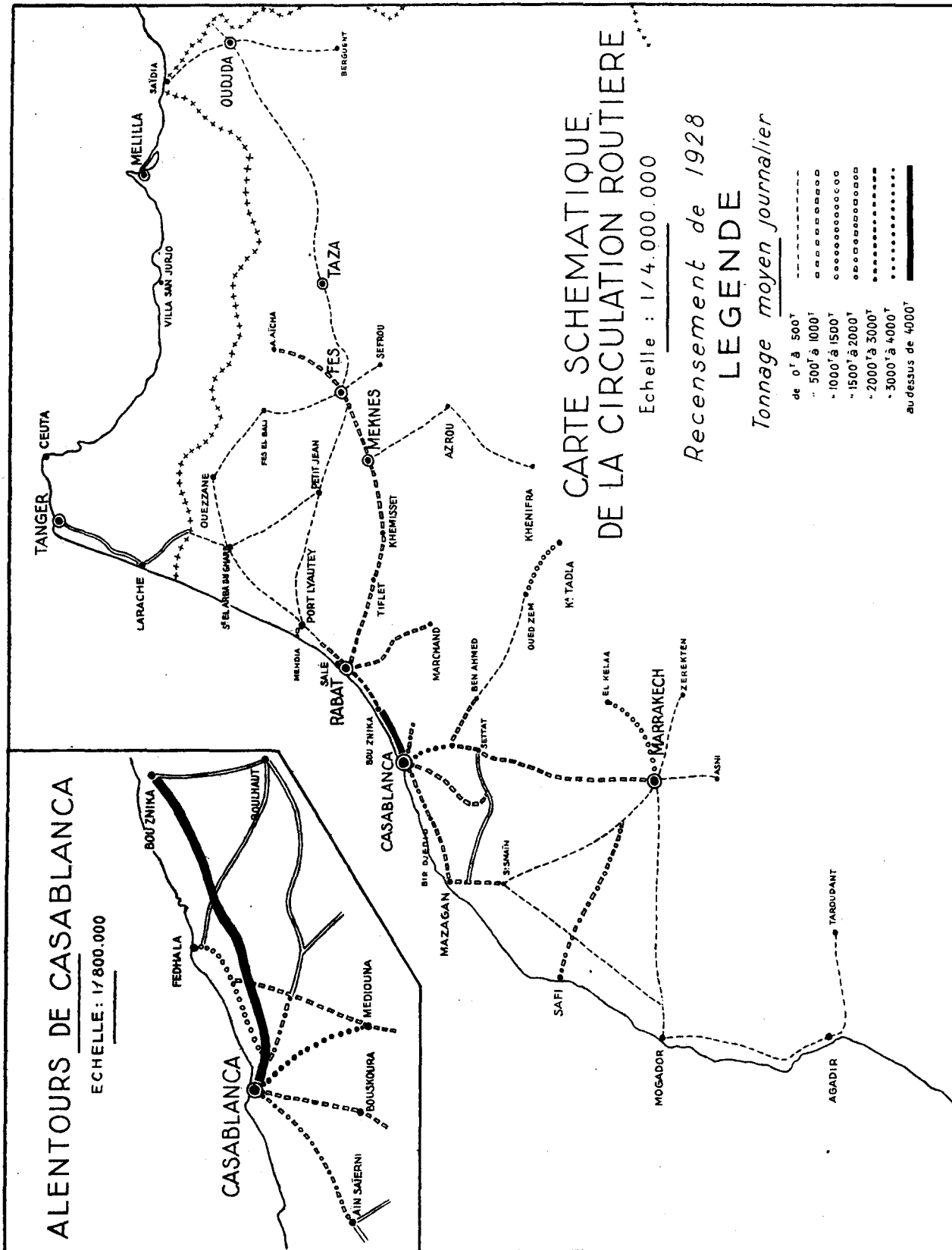
RECENSEMENT DE LA CIRCULATION ROUTIÈRE.

Le service des travaux publics a, en 1928 et en 1933, recensé la circulation sur les routes du Maroc d'après les méthodes préconisées par le Congrès international de la route tenu à Milan en 1926. Les stations de comptage ont été choisies assez éloignées des villes pour éliminer le trafic de banlieue ; les recensements se sont faits en 1928 tous les quinze jours entre 6 heures et 20 heures du

1^{er} mars à la fin de l'année, 6 comptages de nuit les ont complétés.

En 1933, on s'est contenté de noter la circulation pendant sept jours du mois d'avril.

Les unités de trafic recensées ont été affectées des poids conventionnels indiqués ci-après et qui compren-



nent la tare des véhicules et leur chargement : camions automobiles 6 tonnes, cars de voyageurs 4 tonnes, automobiles de voyageurs 1 t. 500, bicyclettes, gros bétail, etc.

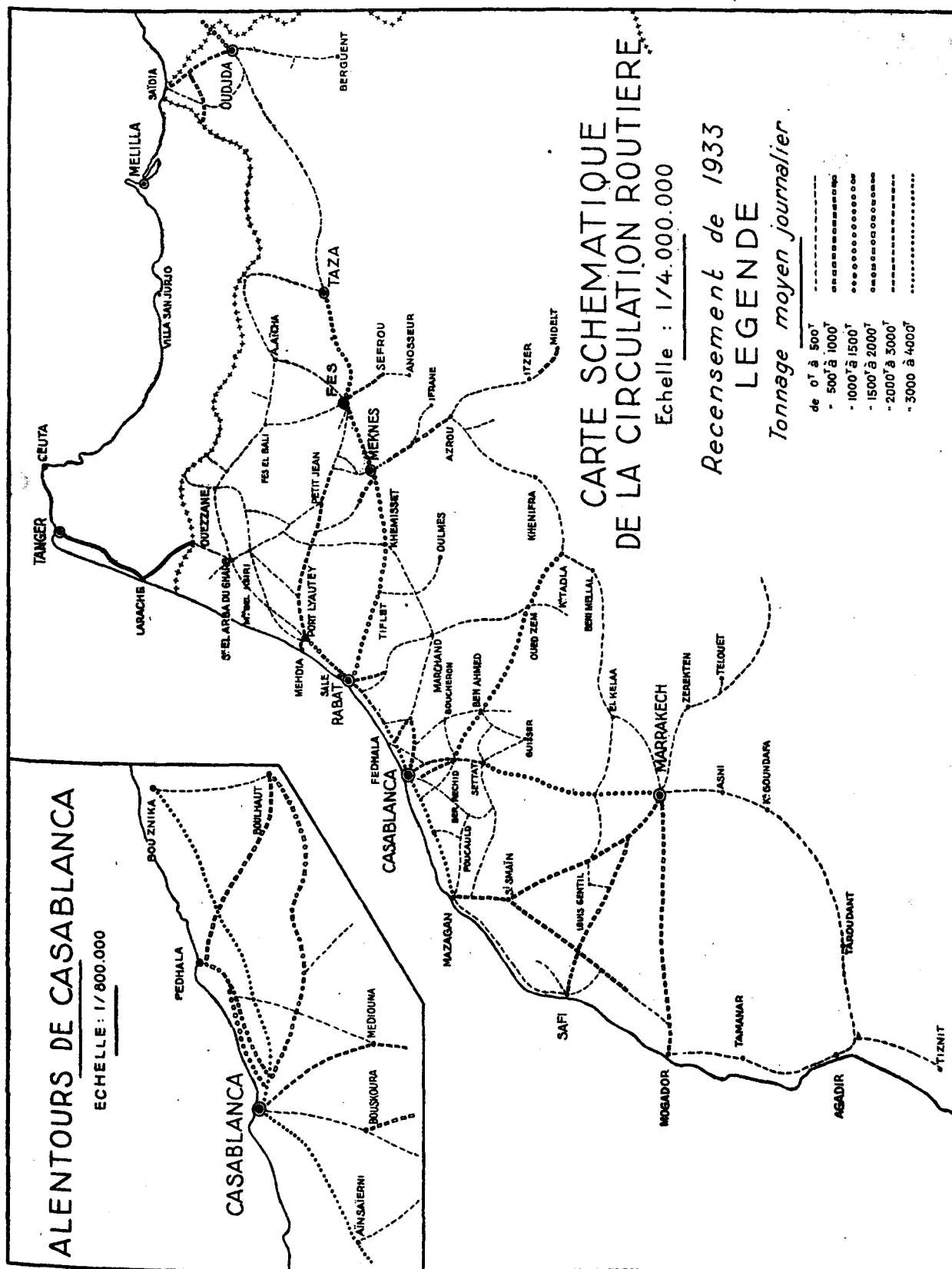
Les résultats schématisés sur les cartes ci-dessous ne doivent donc pas être interprétés comme des statistiques rigoureusement exactes, mais comme des approximations ou plutôt comme des ordres de grandeur de la circulation sur les différentes sections de nos routes marocaines.

En 1928, la circulation moyenne journalière sur les routes nationales de France était de 760 t. 2 pour l'en-

semble du pays, de 2.475 tonnes pour le département de Seine-et-Oise et de 196 tonnes pour la Lozère.

Sur les routes principales du Maroc, la moyenne était à la même époque de 659 tonnes, ce qui aurait placé ce pays, au point de vue de l'importance de la circulation, à la 50^e place parmi les départements.

En 1933, la comparaison ne peut être faite — la circulation n'ayant pas été recensée en France. — Le tonnage brut moyen circulant au Maroc était de 816 tonnes sur les routes principales.



TRANSPORTS DE PHOSPHATES.

	1933			1932		
	Août	Septembre	Octobre	Août	Septembre	Octobre
	T.	T.	T.	T.	T.	T.
De Khouribga	183.095	90.655	80.049	95.345	92.015	72.192
De Louis-Gentil	7.708	9.189	10.575	»	»	»
	190.803	99.844	90.624	95.345	92.015	72.192
Au total	1933 (Janvier à juillet inclus) 988.067 tonnes			1932 (Janvier à octobre inclus) 820.493 tonnes		

TRANSPORTS DE CÉRÉALES.

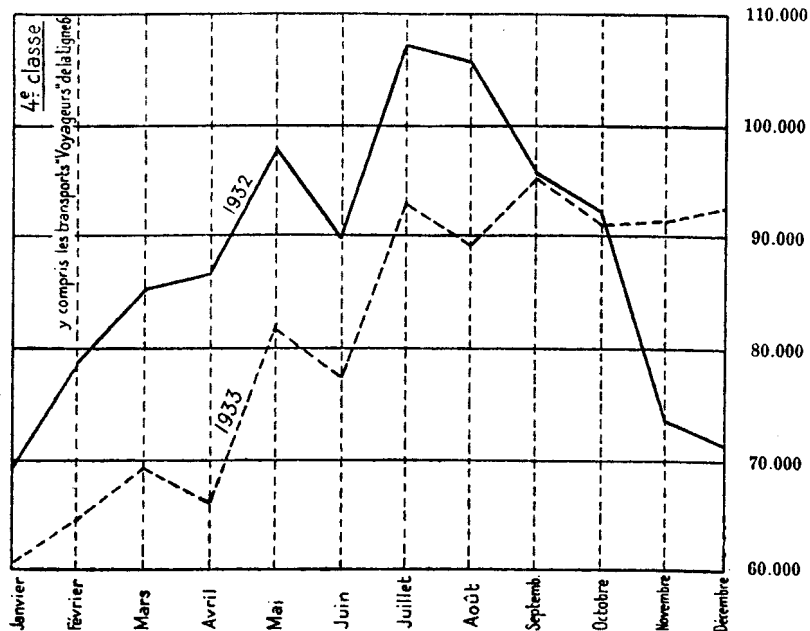
	1933		1932	
	Expéditions des gares C.F.M.	Arrivages du T.-F.	Expéditions des gares C.F.M.	Arrivages du T.-F.
	T.	T.	T.	T.
Août	16.500	6.200	11.000	3.900
Septembre	8.000	2.000	3.900	4.400
Octobre	6.900	3.300	4.000	3.400
	31.400	11.500	18.900	11.700
	42.900 tonnes		30.600 tonnes	
De janvier à octobre inclus	90.100	38.900	55.500	34.400
	129.000 tonnes		89.900 tonnes	

NOMBRE DE VOYAGEURS TRANSPORTÉS (4)

	1933			1932		
	Août	Septembre	Octobre	Août	Septembre	Octobre
	1 ^{re} classe	2.038	2.395	2.237	3.602	2.263
2 ^e classe	7.598	8.753	8.334	9.389	10.029	9.950
3 ^e classe	15.566	16.636	18.252	17.785	16.843	21.339
4 ^e classe	83.097	90.676	86.408	97.430	91.545	87.809
1 ^{re} classe	1933 (De janvier à octobre inclus) 28.008			1932 (De janvier à octobre inclus) 28.181		
2 ^e classe	92.056			90.782		
3 ^e classe	176.604			201.437		
4 ^e classe	776.501			887.022		

(1) Y compris les résultats de la ligne n° 6.

Comparaison des transports « Voyageurs » Chemins de fer du Maroc en 1932 et 1933.



CHÈQUES POSTAUX AU MAROC

(Montant et nombre des opérations et nombre d'unités de 1927 à 1933).

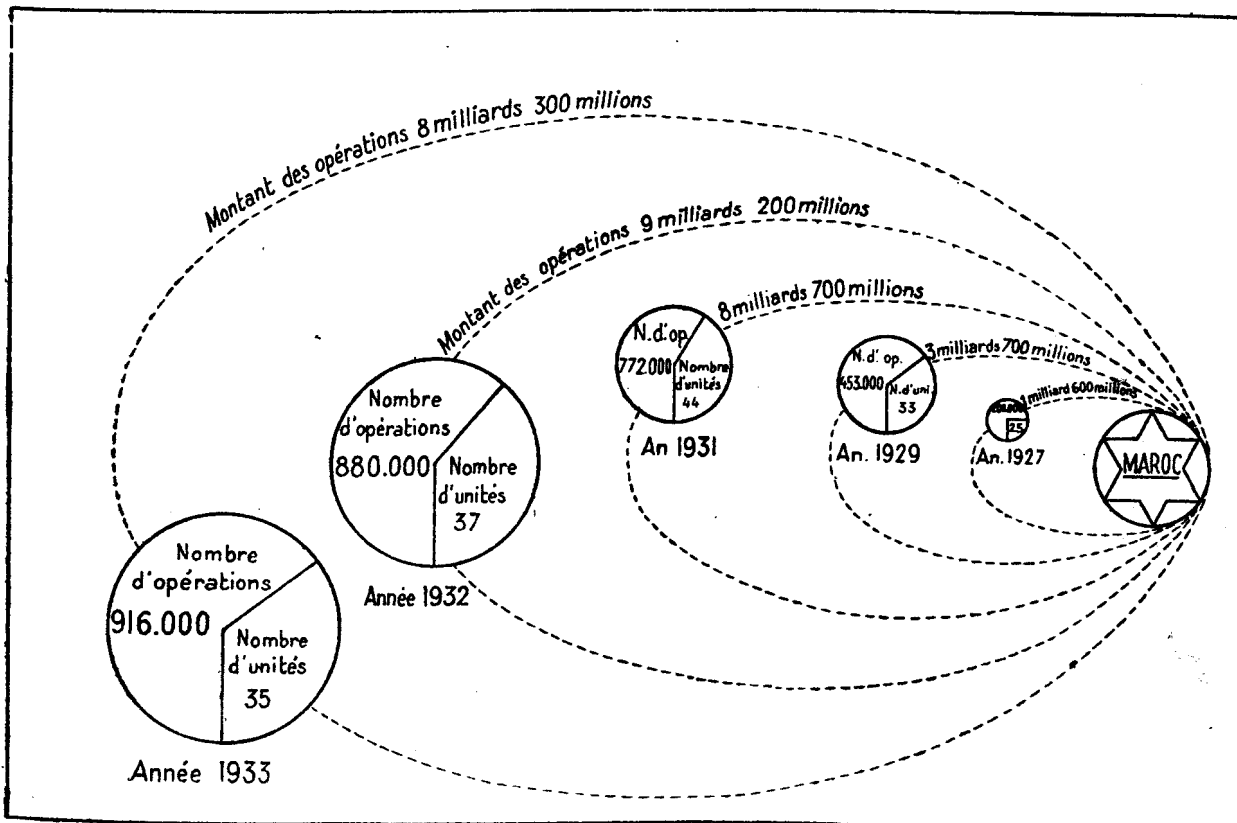
Pourcentage des comptes courants de chèques postaux par tête d'habitant européen

- Danemark : 1 c/c par 92 habitants ;
- Tunisie : 1 c/c par 73 Européens ;
- France : 1 c/c par 68 habitants ;
- Allemagne : 1 c/c par 60 habitants ;
- Suisse : 1 c/c par 37 habitants ;
- Pays-Bas : 1 c/c par 33 habitants ;
- Maroc : 1 c/c par 22 Européens.

Tandis que, pour 1933, la moyenne mensuelle de c/c ouverts est de :

- En Suisse 500
- En Allemagne 700
- En France 2.290

Elle est au Maroc de 100 pour une population européenne 25, 35 et 230 fois moins élevée.



L'ACTIVITÉ DE L'OFFICE DES P. T. T. AU COURS DU 4^e TRIMESTRE 1933.

NATURE DES RENSEIGNEMENTS	4 ^e trimestre 1933	4 ^e trimestre 1932	DIFFÉRENCE	
			EN PLUS	EN MOINS
Poids du courrier transporté par avion :				
1 ^o Sens Maroc-France	5.627 kg.	5.700 kg.	»	73 kg.
2 ^o Sens France-Maroc	6.173 kg.	6.573 kg.	»	399 kg.
Nombre de mandats émis au Maroc à destination du Maroc, de la France, des colonies et de l'étranger	285.080	287.284	»	2.204
Nombre de mandats payés au Maroc, originaires du Maroc, de la France, des colonies et de l'étranger	200.020	205.440	»	5.420
Chèques postaux :				
Nombre de titulaires de c/c. de chèques postaux	8.218	7.428	790	»
Nombre d'opérations de crédit	41.589	40.736	853	»
Nombre d'opérations de débit	34.904	32.732	2.172	»
Caisse nationale d'épargne :				
Nombre de comptes de C.N.E. ouverts	2.205	2.255	»	50
Versements :				
Nombre	20.063	21.148	»	1.085
Montant	27.569.000 fr.	29.958.000 fr.	»	2.389.000
Remboursements :				
Nombre	14.243	13.484	759	»
Montant	20.831.000 fr.	21.109.000 fr.	»	278.000 fr.
Nombre total des colis postaux :				
Expédiés par le Maroc	23.804	29.477	»	5.673
Reçus par le Maroc	122.313	156.417	»	34.104
Nombre total des télégrammes :				
Taxés expédiés	273.565	283.018	»	9.453
Taxés reçus	218.644	301.880	»	88.236
Nombre total de communications téléphoniques :				
Urbaines	4.513.591	4.329.302	184.289	»
Interurbaines	634.780	680.641	»	45.861
Nombre de communications radiotéléphoniques :				
Sens Maroc-France	479	280	199	»
Sens France-Maroc	457	201	256	»
Nombre de postes récepteurs de T. S. F. déclarés par :				
Des Européens	1.228	150	1.078	»
Des indigènes	60	3	57	»