








MAROC
 CARTE DE
 REPARTITION DES CULTURES CÉRÉALIÈRES
 1933

-  Blé dur
-  Blé tendre
-  Maïs
-  Orge
-  Mi-parties : Deux cultures à peu près égales.
-  Rayé sur fond coloré : Le fond de couleur représente la culture principale.
 Les cultures secondaires sont indiquées par des rayures d'autant plus rapprochées que ces cultures sont plus importantes.
-  Rayé sur blanc : Cultures principales dans les régions de faible densité de culture.

