

C. — LES ÉCHANGES EXTÉRIEURS.

PRINCIPAUX PRODUITS D'EXPORTATION.

Matières animales.

1° OVINS.

I et II. — Tonnage et valeur.

Années	Tonnage (en 1.000 kg.)	Valeur (en 1.000 fr.)	Pourcentage par rapport aux exportations de la section		Pourcentage par rapport aux export. totales.	
			Tonnage	Valeur	Tonnage	Valeur
1938	6.240	17.260	8,96	4,61	0,26	1,14
1939	7.872	32.015	13,31	8,62	0,25	1,8
1940	2.104	10.789	4,98	2,46	0,11	0,53
1941	3.170	27.256	6,47	3,86	0,21	1,07
1942	285	3.105	0,95	0,54	0,02	0,15
1943	0,36	8	0,002	0,002	—	—
1944	0,21	30	0,001	0,006	—	—

III. — Valeur moyenne de la tonne exportée.

Années	En francs	Pourcentage par rapport à la valeur moyenne unitaire de la section.
1938	2.766	51,55
1939	4.066	64,75
1940	5.127	49,4
1941	8.598	59,72
1942	10.894	57,03
1943	23.611	97,7
1944	142.850	378,97

2° LAINES.

I et II. — Tonnage et valeur.

Années	Tonnage (en 1.000 kg.)	Valeur (en 1.000 fr.)	Pourcentage par rapport aux exportations de la section.		Pourcentage par rapport aux export. totales.	
			Tonnage	Valeur	Tonnage	Valeur
1938	8.657	82.257	12,43	21,99	0,36	5,43
1939	5.109	50.917	8,64	13,71	0,16	2,86
1940	1.995	33.110	4,72	7,55	0,10	1,63
1941	4.541	104.370	9,27	14,81	0,30	4,11
1942	1.869	62.102	6,23	10,84	0,19	3,00
1943	12	431	0,09	0,14	0,001	0,02
1944	17	665	0,14	0,15	0,14	0,02

III. — Valeur moyenne de la tonne exportée.

Années	En francs	Pourcentage par rapport à la valeur moyenne unitaire de la section.
1938	9.501	177,09
1939	9.666	158,71
1940	16.596	159,91
1941	22.983	159,64
1942	33.227	173,95
1943	35.916	148,62
1944	39.117	103,77

3° OEUFS DE VOLAILLES.

I et II. — Tonnage et valeur.

Années	Tonnage (en 1.000 kg.)	Valeur (en 1.000 fr.)	Pourcentage par rapport aux exportations de la section.		Pourcentage par rapport aux export. totales.	
			Tonnage	Valeur	Tonnage	Valeur
1938	6.748	65.959	9,69	17,64	0,28	4,36
1939	6.385	61.575	10,80	16,58	0,20	3,46
1940	12.247	161.168	29,01	36,79	0,65	7,97
1941	10.208	160.583	20,86	22,79	0,68	6,32
1942	4.813	100.231	16,05	17,5	0,50	4,84
1943	1.301	39.700	10,56	13,34	0,12	2,63
1944	1.170	48.847	10,05	11,13	0,07	1,83

III. — Valeur moyenne de la tonne exportée.

Années	En francs	Pourcentage par rapport à la valeur moyenne unitaire de la section.
1938	9.774	182,18
1939	9.643	153,57
1940	13.159	126,79
1941	15.731	109,27
1942	20.825	109,02
1943	30.514	126,26
1944	41.749	110,75

IV. — A destination de l'étranger.

Années	Quantités (en 1.000 kg.)	Valeurs (en 1.000 fr.)
1938	706	6.433
1939	1.671	17.199
1940	4.141	44.716
1941	10	115
1942	—	—
1943	141	4.374
1944	591	25.468

4° CONSERVES DE POISSON.

I et II. — Tonnage et valeur.

Années	Tonnage (en 1.000 kg.)	Valeur (en 1.000 fr.)	Pourcentage par rapport aux exportations de la section.		Pourcentage par rapport aux export. totales.	
			Tonnage	Valeur	Tonnage	Valeur
1938	13.809	90.368	19,83	24,16	0,58	5,97
1939	13.246	87.135	22,40	23,47	0,42	4,90
1940	13.364	121.321	31,66	27,69	0,71	6,00
1941	7.319	103.674	14,95	14,71	0,49	4,08
1942	6.291	135.463	20,99	23,66	0,65	6,54
1943	6.017	127.931	48,87	43,00	0,57	8,47
1944	4.319	173.014	37,12	39,45	0,28	6,5

III. — Valeur moyenne de la tonne exportée.

Années	En francs	Pourcentage par rapport à la valeur moyenne unitaire de la section.
1938	6.544	121,97
1939	6.578	104,76
1940	9.078	87,47
1941	14.165	98,39
1942	21.532	112,72
1943	21.261	87,97
1944	40.058	106,27

IV. — A destination de l'étranger.

Années	Quantités (en 1.000 kg.)	Valeurs (en 1.000 fr.)
1938	6.252	41.561
1939	4.709	31.033
1940	316	2.620
1941	77	1.630
1942	87	1.907
1943	3.817	31.075
1944	163	3.466

## Matières végétales.

## 1° BLÉS.

## I et II. — Tonnage et valeur.

Années	Tonnage (en 1.000 kg.)	Valeur (en 1.000 fr.)	Pourcentage par rapport aux exportations de la section		Pourcentage par rapport aux export. totales.	
			Tonnage	Valeur	Tonnage	Valeur
1938	112.142	193.713	23,45	27,99	4,78	12,80
1939	87.277	131.480	12,17	15,85	2,77	7,39
1940	255.229	294.262	24,87	23,62	12,06	14,56
1941	118.564	186.313	19,26	13,26	7,94	7,33
1942	38.745	102.221	13,23	9,74	4,02	4,93
1943	—	—	—	—	—	—
1944	11.015	58.036	13,16	9,46	0,71	2,17

## III. — Valeur moyenne de la tonne exportée.

Années	En francs.	Pourcentage par rapport à la valeur moyenne unitaire de la section.
1939	1.506	130,16
1940	1.306	94,98
1941	1.571	68,84
1942	2.638	73,62
1943	—	—
1944	5.269	71,93

## 2° ORGES.

## I et II. — Tonnage et valeur.

Années	Tonnage (en 1.000 kg.)	Valeur (en 1.000 fr.)	Pourcentage par rapport aux exportations de la section.		Pourcentage par rapport aux export. totales.	
			Tonnage	Valeur	Tonnage	Valeur
1938	34.995	32.499	7,31	4,69	1,49	2,14
1939	214.095	126.146	29,85	15,2	6,8	7,09
1940	299.680	238.362	33,09	19,14	16,05	11,79
1941	141.637	134.078	23,01	9,54	9,49	5,28
1942	75.563	98.252	25,81	9,36	7,85	4,74
1943	21.050	39.310	19,68	8,76	2,00	2,6
1944	23.195	87.498	27,72	14,27	1,51	3,28

## III. — Valeur moyenne de la tonne exportée.

Années	En francs	Pourcentage par rapport à la valeur moyenne unitaire de la section.
1939	589	50,9
1940	795	57,81
1941	946	41,45
1942	1.300	36,28
1943	1.867	44,51
1944	3.772	51,49

## 3° MAÏS.

## I et II. — Tonnage et valeur.

Années	Tonnage (en 1.000 kg.)	Valeur (en 1.000 fr.)	Pourcentage par rapport aux exportations de la section.		Pourcentage par rapport aux export. totales.	
			Tonnage	Valeur	Tonnage	Valeur
1938	9	10	0,001	0,001	—	—
1939	39.603	35.023	5,52	4,22	1,25	1,96
1940	86.481	104.506	9,54	8,39	4,63	5,17
1941	70.890	103.396	11,51	7,36	4,75	4,07
1942	24.182	41.596	8,26	3,96	2,51	2,00
1943	16.985	37.048	15,88	8,26	1,61	2,45
1944	562	1.513	0,87	0,24	0,03	0,05

## III. — Valeur moyenne de la tonne exportée.

Années	En francs	Pourcentage par rapport à la valeur moyenne unitaire de la section.
1939	884	76,4
1940	1.208	87,85
1941	1.458	63,89
1942	1.720	48,01
1943	2.181	52,01
1944	2.692	36,75

## 4° FARINES.

## I et II. — Tonnage et valeur.

Années	Tonnage (en 1.000 kg.)	Valeur (en 1.000 fr.)	Pourcentage par rapport aux exportations de la section.		Pourcentage par rapport aux export. totales.	
			Tonnage	Valeur	Tonnage	Valeur
1938	—	—	—	—	—	—
1939	896	1.489	0,12	0,17	0,02	0,08
1940	6.950	15.569	0,76	1,25	0,37	0,77
1941	12.717	30.126	2,06	2,14	0,85	1,18
1942	8.740	28.098	2,98	2,67	0,9	1,35
1943	7.827	34.988	7,32	7,8	0,74	2,31
1944	7.655	43.164	9,14	7,04	0,49	1,61

## III. — Valeur moyenne de la tonne exportée.

Années	En francs	Pourcentage par rapport à la valeur moyenne unitaire de la section.
1939	1.661	143,56
1940	2.240	162,9
1941	2.369	103,81
1942	3.215	89,72
1943	4.470	106,58
1944	5.638	76,96

## 5° FÈVES.

## I et II. — Tonnage et valeur.

Années	Tonnage (en 1.000 kg.)	Valeur (en 1.000 fr.)	Pourcentage par rapport aux exportations de la section.		Pourcentage par rapport aux export. totales.	
			Tonnage	Valeur	Tonnage	Valeur
1938	14.442	18.531	3,02	2,67	0,61	1,22
1939	28.039	24.434	3,91	2,94	0,89	1,37
1940	30.339	37.486	3,35	3,01	1,62	1,85
1941	28.200	50.745	4,58	3,61	1,88	1,99
1942	4.487	16.939	1,53	1,61	0,46	0,81
1943	16.471	47.025	15,4	10,48	1,56	3,11
1944	2.674	13.534	3,19	2,2	0,17	0,5

## III. — Valeur moyenne de la tonne exportée.

Années	En francs	Pourcentage par rapport à la valeur moyenne unitaire de la section.
1939	871	75,28
1940	1.235	89,81
1941	1.799	78,83
1942	3.775	105,35
1943	2.855	68,07
1944	5.061	69,09

6° Pois

I et II. — Tonnage et valeur.

Années	Tonnage (en 1.000 kg.)	Valeur (en 1.000 fr.)	Pourcentage par rapport aux exportations de la section		Pourcentage par rapport aux export. totales	
			Tonnage	Valeur	Tonnage	Valeur
1938	19.042	30.949	3,98	4,47	0,81	2,04
1939	9.273	11.534	1,29	1,39	0,29	0,64
1940	19.251	38.688	2,12	3,1	1,03	1,91
1941	13.464	30.696	2,18	2,18	0,9	1,2
1942	6.708	20.209	2,29	1,92	0,69	0,97
1943	8.725	30.442	8,16	6,78	0,83	2,01
1944	1.581	9.966	1,88	1,62	0,1	0,37

III. — Valeur moyenne de la tonne exportée.

Années	En francs	Pourcentage par rapport à la valeur moyenne unitaire de la section.
1938	1.625	112,3
1939	1.244	107,51
1940	2.009	146,10
1941	2.230	99,91
1942	3.013	84,09
1943	3.489	83,19
1944	6.303	86,04

7° ALPISTE.

I et II. — Tonnage et valeur.

Années	Tonnage (en 1.000 kg.)	Valeur (en 1.000 fr.)	Pourcentage par rapport aux exportations de la section.		Pourcentage par rapport aux export. totales.	
			Tonnage	Valeur	Tonnage	Valeur
1938	7.687	13.737	1,6	1,98	0,32	0,9
1939	14.123	17.429	1,96	2,1	0,44	0,98
1940	12.861	21.214	1,42	1,7	0,68	1,04
1941	17.671	44.452	2,87	3,16	1,18	1,75
1942	5.778	17.268	1,97	1,64	0,6	0,83
1943	2.040	8.522	1,9	1,9	0,19	0,56
1944	5.277	23.806	6,3	3,88	0,34	0,89

III. — Valeur moyenne de la tonne exportée.

Années	En francs	Pourcentage par rapport à la valeur moyenne unitaire de la section.
1938	1.787	123,49
1939	1.234	106,65
1940	1.649	119,92
1941	2.516	110,25
1942	3.096	86,40
1943	4.177	99,59
1944	4.511	61,58

8° AGRUMES.

I et II. — Tonnage et valeur.

Années	Tonnage (en 1.000 kg.)	Valeur (en 1.000 fr.)	Pourcentage par rapport aux exportations de la section.		Pourcentage par rapport aux export. totales.	
			Tonnage	Valeur	Tonnage	Valeur
1938	10.478	20.793	2,19	3,00	0,44	1,37
1939	14.505	34.948	2,02	4,21	0,46	1,96
1940	18.560	52.712	1,82	4,23	0,88	2,6
1941	6.148	61.480	0,99	4,37	0,41	2,42
1942	7.783	43.174	2,65	4,11	0,8	2,08
1943	1.192	7.762	1,11	1,73	0,11	0,51
1944	2.658	22.705	3,17	3,7	0,17	0,85

III. — Valeur moyenne de la tonne exportée.

Années	En francs	Pourcentage par rapport à la valeur moyenne unitaire de la section.
1938	1.984	137,11
1939	2.409	208,21
1940	3.183	231,49
1941	10.000	438,21
1942	5.547	154,81
1943	6.512	155,26
1944	8.542	116,61

IV. — A destination de l'étranger.

Années	Quantités (en 1.000 kg.)	Valeurs (en 1.000 fr.)
1938	142	311
1939	113	244
1940	90	277
1941	11	102
1942	13	121
1943	6	63
1944	183	2.378

9° AMANDES.

I et II. — Tonnage et valeur.

Années	Tonnage (en 1.000 kg.)	Valeur (en 1.000 fr.)	Pourcentage par rapport aux exportations de la section.		Pourcentage par rapport aux export. totales.	
			Tonnage	Valeur	Tonnage	Valeur
1938	1.832	31.105	0,38	4,49	0,07	2,05
1939	3.673	60.634	0,51	7,31	0,11	3,41
1940	2.684	50.759	0,29	4,07	0,14	2,51
1941	2.218	60.011	0,36	4,27	0,14	2,46
1942	827	18.691	0,28	1,78	0,08	0,9
1943	57	2.243	0,05	0,55	0,005	0,14
1944	60	5.187	0,07	0,84	0,003	0,19

III. — Valeur moyenne de la tonne exportée.

Années	En francs	Pourcentage par rapport à la valeur moyenne unitaire de la section.
1938	16.979	1.173,39
1939	16.508	1.426,79
1940	18.912	1.375,41
1941	27.056	1.185,62
1942	22.601	630,78
1943	39.350	938,24
1944	86.450	1.180,2

IV. — A destination de l'étranger.

Années	Quantités (en 1.000 kg.)	Valeurs (en 1.000 fr.)
1938	1.184	20.107
1939	2.946	49.194
1940	528	9.704
1941	40	715
1942	2	26
1943	—	—
1944	—	—

10° GRAINES DE LIN.

I et II. — Tonnage et valeur.

Années	Tonnage (en 1.000 kg.)	Valeur (en 1.000 fr.)	Pourcentage par rapport aux exportations de la section.		Pourcentage par rapport aux export. totales.	
			Tonnage	Valeur	Tonnage	Valeur
1938	5.769	11.811	1,2	1,7	0,24	0,78
1939	9.143	18.011	1,27	2,17	0,29	1,01
1940	12.103	32.185	1,44	2,58	0,64	1,59
1941	3.673	17.214	0,59	1,22	0,24	0,87
1942	13.284	74.163	4,53	7,07	1,38	3,58
1943	101	712	0,09	0,15	0,009	0,04
1944	301	2.938	0,35	0,47	0,01	0,11

## III. — Valeur moyenne de la tonne exportée.

Années	En francs	Pourcentage par rapport à la valeur moyenne unitaire de la section.
1938	2.047	141,46
1939	1.970	170,26
1940	2.659	193,38
1941	4.416	193,51
1942	5.583	155,81
1943	7.049	168,07
1944	9.761	133,25

## III. — Valeur moyenne de la tonne exportée.

Années	En francs	Pourcentage par rapport à la valeur moyenne unitaire de la section.
1938	1.936	133,79
1939	1.447	126,06
1940	1.793	130,4
1941	10.003	438,34
1942	14.319	399,63
1943	7.406	176,58
1944	7.871	107,45

## 11° CUMIN.

## I et II. — Tonnage et valeur.

Années	Tonnage (en 1.000 kg.)	Valeur (en 1.000 fr.)	Pourcentage par rapport aux exportations de la section.		Pourcentage par rapport aux export. totales.	
			Tonnage	Valeur	Tonnage	Valeur
1938	159	702	0,03	0,1	0,006	0,04
1939	964	4.878	0,13	0,56	0,03	0,26
1940	522	5.505	0,05	0,44	0,02	0,27
1941	1.408	18.700	0,22	1,33	0,09	0,73
1942	1.355	18.981	0,46	1,8	0,14	0,91
1943	235	3.201	0,21	0,71	0,02	0,21
1944	397	6.424	0,47	1,04	0,02	0,24

## IV. — A destination de l'étranger.

Années	Quantités (en 1.000 kg.)	Valeurs (en 1.000 fr.)
1938	855	1.650
1939	2.867	4.313
1940	1.798	3.481
1941	—	—
1942	1.224	3.369
1943	—	—
1944	136	822

## 13° LIÈGE.

## I et II. — Tonnage et valeur.

Années	En francs	Pourcentage par rapport à la valeur moyenne unitaire de la section.
1938	4.415	305,11
1939	4.853	419,44
1940	10.546	766,98
1941	13.281	581,98
1942	14.008	390,95
1943	13.621	324,77
1944	16.181	220,9

## III. — Valeur moyenne de la tonne exportée.

Années	Tonnage (en 1.000 kg.)	Valeur (en 1.000 fr.)	Pourcentage par rapport aux exportations de la section.		Pourcentage par rapport aux export. totales.	
			Tonnage	Valeur	Tonnage	Valeur
1938	24.770	19.390	5,18	2,8	1,05	1,28
1939	13.363	14.959	2,28	1,8	0,52	0,84
1940	5.579	7.075	0,61	0,56	0,29	0,35
1941	9.684	17.544	1,57	1,24	0,64	0,69
1942	8.620	24.624	2,94	2,34	0,89	1,18
1943	2.437	7.947	2,27	1,77	0,23	0,52
1944	810	2.553	0,96	0,41	0,05	0,09

## IV. — A destination de l'étranger.

Années	Quantités (en 1.000 kg.)	Valeurs (en 1.000 fr.)
1938	126	579
1939	563	3.100
1940	342	3.499
1941	116	1.848
1942	20	299
1943	78	1.009
1944	56	984

## III. — Valeur moyenne de la tonne exportée.

Années	En francs	Pourcentage par rapport à la valeur moyenne unitaire de la section.
1938	783	54,11
1939	914	78,99
1940	1.268	92,21
1941	1.812	79,4
1942	2.857	79,73
1943	3.261	77,75
1944	3.152	43,03

## 12° CORIANDRE.

## I et II. — Tonnage et valeur.

Années	Tonnage (en 1.000 kg.)	Valeur (en 1.000 fr.)	Pourcentage par rapport aux exportations de la section.		Pourcentage par rapport aux export. totales.	
			Tonnage	Valeur	Tonnage	Valeur
1938	2.692	5.211	0,56	0,75	0,11	0,34
1939	6.832	9.884	0,95	1,19	0,21	0,55
1940	2.813	5.043	0,31	0,4	0,15	0,24
1941	2.695	26.958	0,43	1,91	0,18	1,06
1942	524	7.503	0,17	0,71	0,05	0,36
1943	170	1.259	0,15	0,28	0,01	0,08
1944	529	4.164	0,63	0,67	0,03	0,15

## IV. — A destination de l'étranger.

Années	Quantités (en 1.000 kg.)	Valeurs (en 1.000 fr.)
1938	19.660	13.403
1939	12.521	9.744
1940	4.597	5.346
1941	7.186	12.733
1942	6.654	17.336
1943	2.434	7.935
1944	789	2.368

14° CRIN VÉGÉTAL.

I et II. — Tonnage et valeur.

Années	Tonnage (en 1.000 kg.)	Valeur (en 1.000 fr.)	Pourcentage par rapport aux exportations de la section.		Pourcentage par rapport aux export. totales.	
			Tonnage	Valeur	Tonnage	Valeur
1938	56.638	52.382	11,84	7,57	2,41	3,46
1939	45.346	45.228	6,32	5,45	1,44	2,54
1940	23.714	28.240	2,61	2,26	1,27	1,39
1941	23.484	36.505	3,81	2,59	1,57	1,43
1942	16.273	43.031	5,55	4,1	1,69	2,07
1943	407	1.359	0,38	0,3	0,03	0,09
1944	153	551	0,18	0,08	0,009	0,02

III. — Valeur moyenne de la tonne exportée.

Années	En francs	Pourcentage par rapport à la valeur moyenne unitaire de la section.
1939	997	86,17
1940	1.191	86,61
1941	1.554	68,09
1942	2.644	73,79
1943	3.339	79,61
1944	3.601	49,16

IV. — A destination de l'étranger.

Années	Quantités (en 1.000 kg.)	Valeurs (en 1.000 fr.)
1939	36.846	37.339
1940	9.407	11.556
1941	1.188	1.652
1942	1.021	2.744
1943	—	—
1944	—	—

15° ALFA.

I et II. — Tonnage et valeur.

Années	Tonnage (en 1.000 kg.)	Valeur (en 1.000 fr.)	Pourcentage par rapport aux exportations de la section.		Pourcentage par rapport aux export. totales.	
			Tonnage	Valeur	Tonnage	Valeur
1938	36.850	9.175	7,7	1,32	1,57	0,6
1939	49.572	14.494	6,91	1,74	1,57	0,81
1940	14.980	5.972	1,65	0,47	0,8	0,29
1941	9.316	11.452	1,51	0,81	0,62	0,45
1942	6.792	24.118	2,32	2,29	0,7	1,16
1943	46	54	0,04	0,01	0,004	0,003
1944	802	1.226	0,95	0,2	0,05	0,04

III. — Valeur moyenne de la tonne exportée.

Années	En francs	Pourcentage par rapport à la valeur moyenne unitaire de la section.
1939	292	25,23
1940	399	29,01
1941	1.230	53,9
1942	3.551	99,1
1943	1.173	37,96
1944	1.529	20,87

IV. — A destination de l'étranger.

Années	Quantités (en 1.000 kg.)	Valeurs (en 1.000 fr.)
1939	41.928	12.187
1940	13.754	5.348
1941	12	109
1942	107	1.085
1943	—	—
1944	200	404

16° LÉGUMES FRAIS.

I et II. — Tonnage et valeur.

Années	Tonnage (en 1.000 kg.)	Valeur (en 1.000 fr.)	Pourcentage par rapport aux exportations de la section.		Pourcentage par rapport aux export. totales.	
			Tonnage	Valeur	Tonnage	Valeur
1938	27.642	57.240	5,78	8,27	1,18	3,78
1939	36.271	76.761	5,05	9,25	1,15	4,31
1940	12.735	44.605	1,4	3,58	0,68	2,2
1941	22.104	110.731	3,59	7,88	1,48	4,36
1942	18.331	59.285	6,26	2,65	1,9	2,86
1943	1.657	9.826	1,54	2,19	0,15	0,63
1944	2.473	16.676	2,95	2,72	0,16	0,62

III. — Valeur moyenne de la tonne exportée.

Années	En francs	Pourcentage par rapport à la valeur moyenne unitaire de la section.
1939	2.116	182,88
1940	3.503	254,76
1941	5.010	219,54
1942	3.234	90,25
1943	5.930	141,39
1944	6.743	92,05

IV. — A destination de l'étranger.

Années	Quantités (en 1.000 kg.)	Valeurs (en 1.000 fr.)
1939	9.166	21.030
1940	967	2.737
1941	231	935
1942	40	242
1943	28	160
1944	—	—

Matières minérales.

1° PHOSPHATES.

I et II. — Tonnage et valeur.

Années	Tonnage (en 1.000 kg.)	Valeur (en 1.000 fr.)	Pourcentage par rapport aux exportations de la section.		Pourcentage par rapport aux export. totales.	
			Tonnage	Valeur	Tonnage	Valeur
1938	1.432.877	286.665	80,26	71,27	61,2	18,95
1939	1.509.134	348.390	63,88	65,19	47,69	19,59
1940	674.259	181.544	73,74	61,46	36,11	8,98
1941	647.260	170.345	79,04	66,69	43,37	6,7
1942	541.135	168.414	85,43	66,88	56,23	8,13
1943	892.000	402.967	96,21	78,75	84,95	26,7
1944	1.371.363	652.772	95,77	60,49	89,36	24,49

## III. — Valeur moyenne de la tonne exportée.

Années	En francs	Pourcentage par rapport à la valeur moyenne unitaire de la section.
1938	200	88,88
—	—	—
1939	231	102,2
1940	269	83,28
1941	263	84,29
1942	311	78,1
1943	451	81,85
1944	476	63,1

## IV. — A destination de l'étranger.

Années	Quantités (en 1.000 kg.)	Valeurs (en 1.000 fr.)
1938	1.322.502	264.598
—	—	—
1939	1.352.595	311.798
1940	655.520	176.590
1941	551.344	144.107
1942	325.873	106.455
1943	892.000	402.967
1944	1.370.023	652.433

## 2° MANGANÈSE.

## I et II. — Tonnage et valeur.

Années	Tonnage (en 1.000 kg.)	Valeur (en 1.000 fr.)	Pourcentage par rapport aux exportations de la section.		Pourcentage par rapport aux export. totales.	
			Tonnage	Valeur	Tonnage	Valeur
1938	43.407	12.570	2,43	3,12	1,85	0,83
—	—	—	—	—	—	—
1939	123.931	27.924	4,24	5,22	3,91	1,57
1940	77.100	29.652	8,43	10,03	4,12	1,46
1941	81.370	32.076	9,93	12,55	5,45	1,26
1942	27.556	12.281	4,35	4,87	2,86	0,59
1943	6.693	11.040	0,72	2,15	0,63	0,73
1944	2.078	2.672	0,14	0,24	0,13	0,1

## III. — Valeur moyenne de la tonne exportée.

Années	En francs	Pourcentage par rapport à la valeur moyenne unitaire de la section.
1938	289	128,4
—	—	—
1939	225	99,5
1940	384	118,88
1941	394	126,28
1942	446	112,06
1943	1.649	299,2
1944	1.286	170,5

## 3° PLOMB.

## I et II. — Tonnage et valeur.

Années	Tonnage (en 1.000 kg.)	Valeur (en 1.000 fr.)	Pourcentage par rapport aux exportations de la section.		Pourcentage par rapport aux export. totales.	
			Tonnage	Valeur	Tonnage	Valeur
1938	21.455	25.760	1,2	6,4	0,91	1,7
—	—	—	—	—	—	—
1939	31.850	38.363	1,34	7,17	1,00	2,15
1940	18.169	34.352	1,98	11,63	0,97	1,7
1941	8.451	20.346	1,03	7,96	0,56	0,8
1942	12.118	32.540	1,91	12,92	1,25	1,57
1943	1.712	8.458	0,18	1,65	0,16	0,56
1944	8.492	45.115	0,59	4,18	0,55	1,69

## III. — Valeur moyenne de la tonne exportée.

Années	En francs	Pourcentage par rapport à la valeur moyenne unitaire de la section.
1938	1.200	533,3
—	—	—
1939	1.204	532,7
1940	1.891	585,44
1941	2.407	771,47
1942	2.685	674,6
1943	4.940	896,5
1944	5.313	704,6

## 4° COBALT.

## I et II. — Tonnage et valeur.

Années	Tonnage (en 1.000 kg.)	Valeur (en 1.000 fr.)	Pourcentage par rapport aux exportations de la section.		Pourcentage par rapport aux export. totales.	
			Tonnage	Valeur	Tonnage	Valeur
1938	5.257	35.537	0,29	8,83	0,22	2,34
—	—	—	—	—	—	—
1939	6.593	44.574	0,27	8,34	0,20	2,50
1940	2.179	16.589	0,23	5,61	0,11	0,82
1941	805	4.861	0,09	1,9	0,05	0,19
1942	159	1.093	0,02	0,43	0,01	0,05
1943	3.359	34.153	0,36	6,67	0,31	2,26
1944	0,7	6	—	—	—	—

## III. — Valeur moyenne de la tonne exportée.

Années	En francs	Pourcentage par rapport à la valeur moyenne unitaire de la section.
1938	6.760	3.004,4
—	—	—
1939	6.761	2.991,5
1940	7.613	2.536,96
1941	6.038	1.935,2
1942	6.874	1.727,1
1943	10.168	1.845,3
1944	8.571	1.136,7

## Fabrications.

## BABOUCHES.

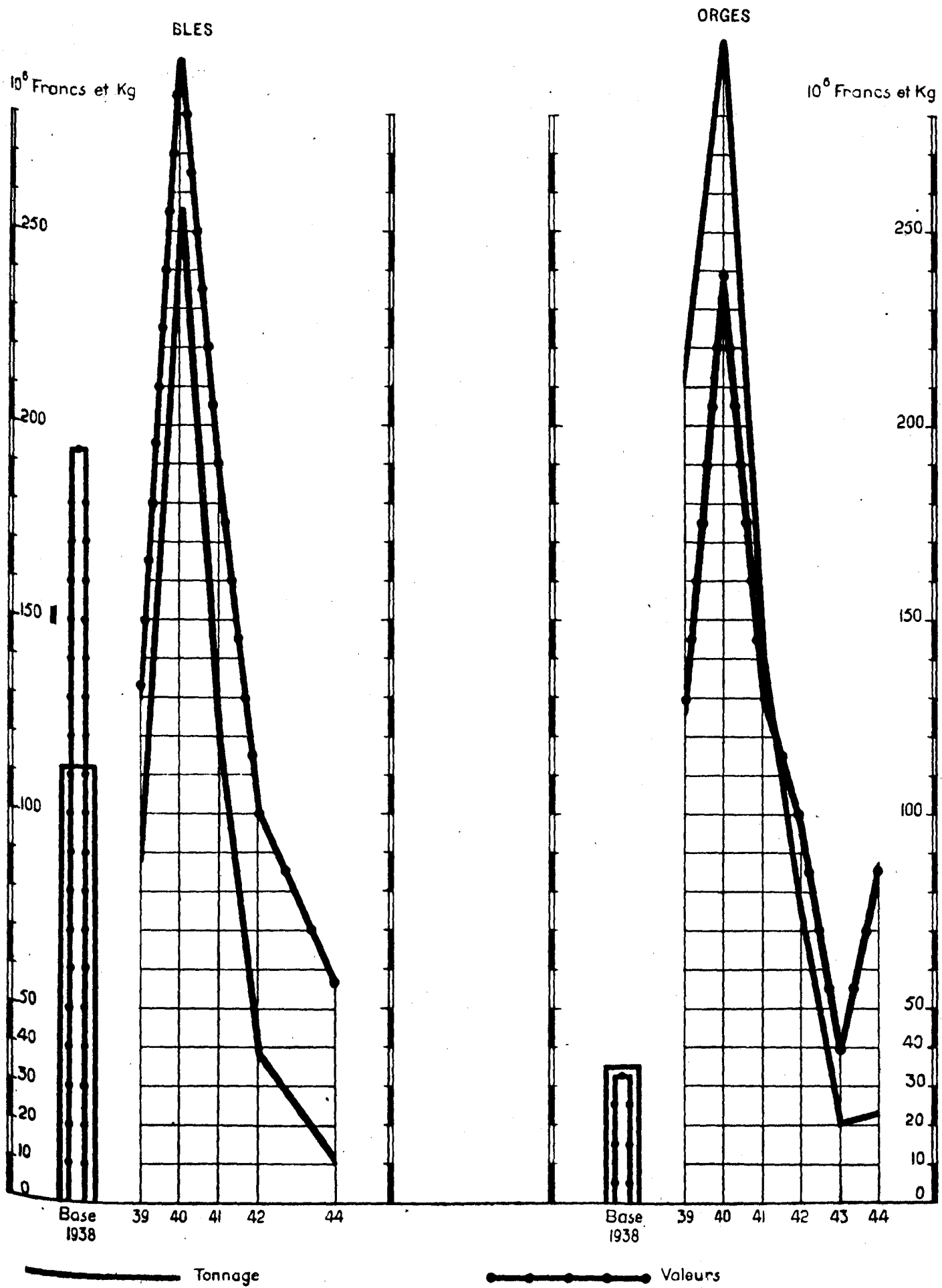
## I et II. — Tonnage et valeur.

Années	Tonnage (en 1.000 kg.)	Valeur (en 1.000 fr.)	Pourcentage par rapport aux exportations de la section.		Pourcentage par rapport aux export. totales.	
			Tonnage	Valeur	Tonnage	Valeur
1938	198	4.839	2,43	10,91	0,008	0,31
—	—	—	—	—	—	—
1939	175	4.630	3,19	10,77	0,005	0,26
1940	116	5.445	2,42	12,96	0,006	0,26
1941	83	7.866	0,92	4,5	0,005	0,30
1942	22	3.729	0,35	1,89	0,002	0,18
1943	23	8.182	0,63	3,25	0,002	0,54
1944	26	14.036	0,35	2,62	0,001	0,52

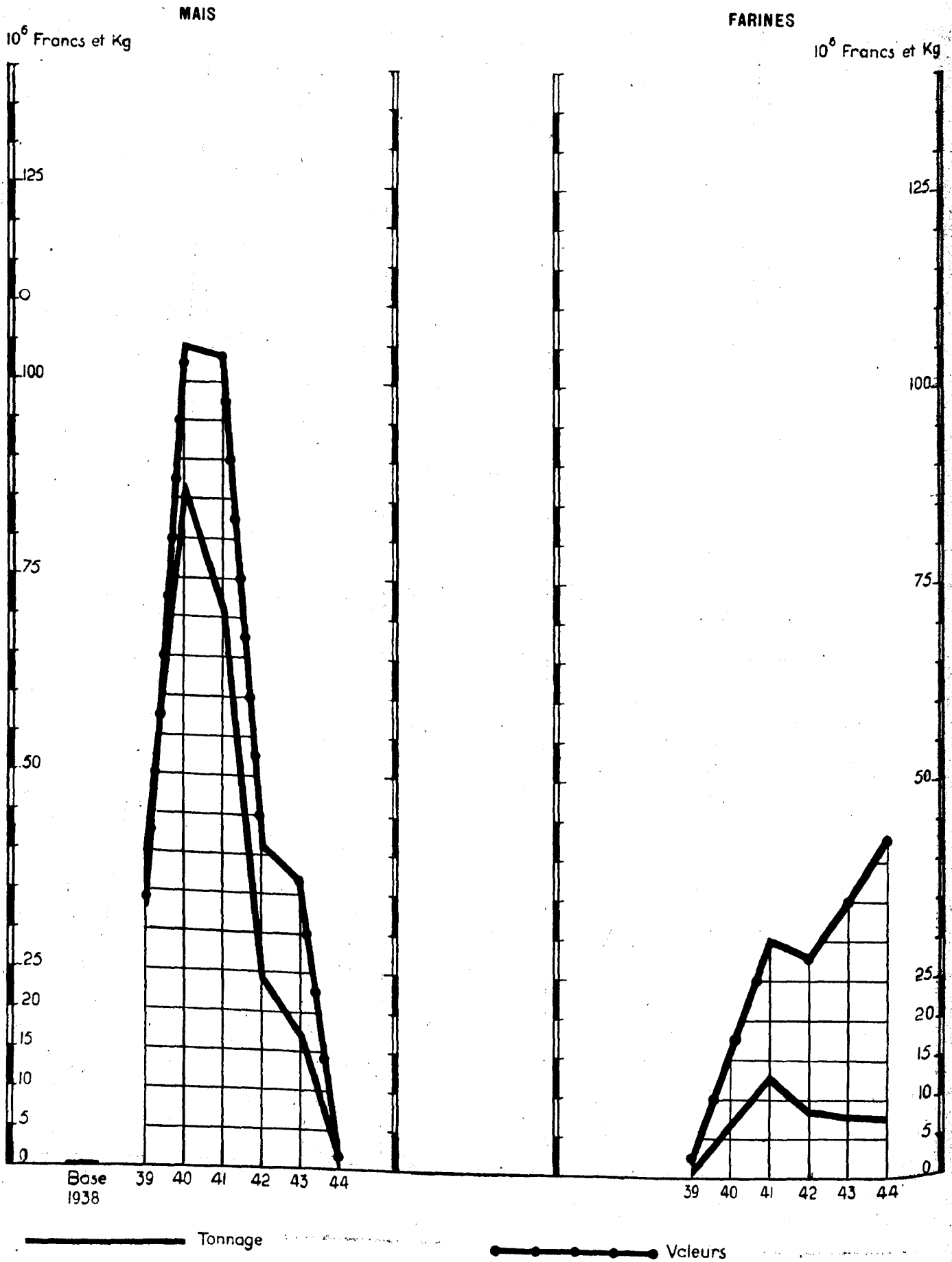
## III. — Valeur moyenne de la tonne exportée.

Années	En francs	Pourcentage par rapport à la valeur moyenne unitaire de la section.
1938	24.439	448
—	—	—
1939	26.457	337,5
1940	46.940	534,31
1941	94.771	488,73
1942	169.500	529,96
1943	355.739	511,39
1944	359.846	735,82

# EXPORTATIONS Tonnage et Valeurs

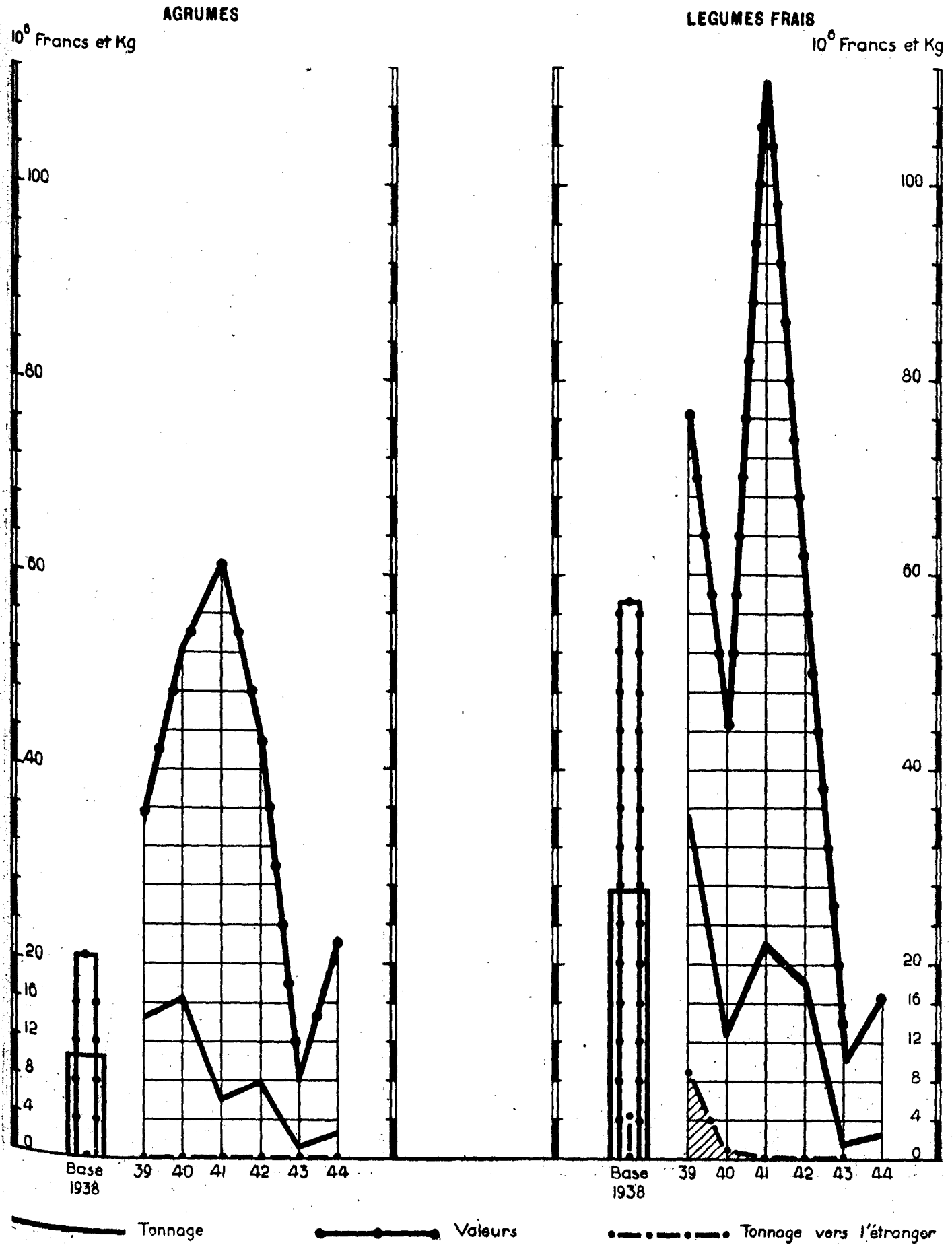


# EXPORTATIONS Tonnage et Valeurs

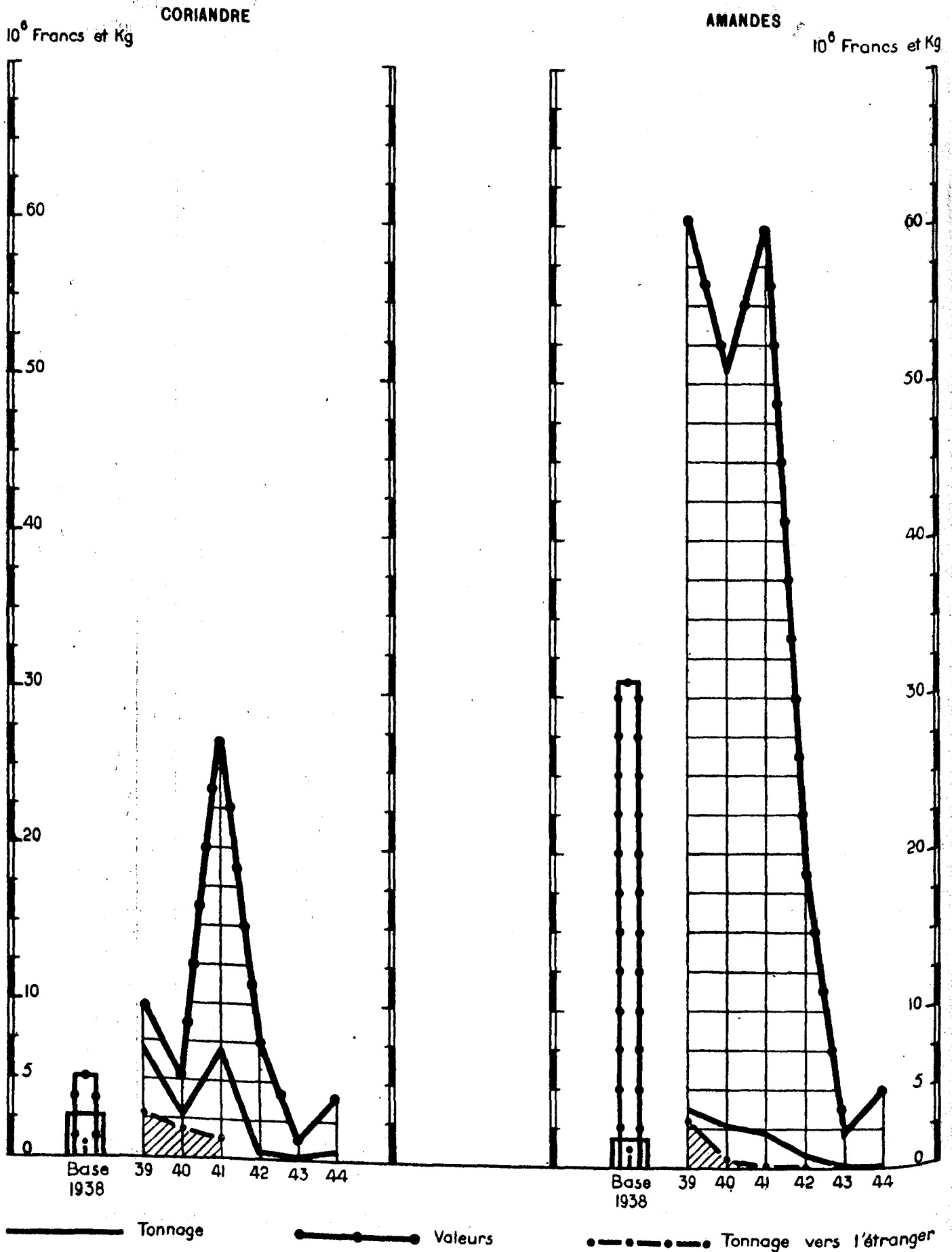




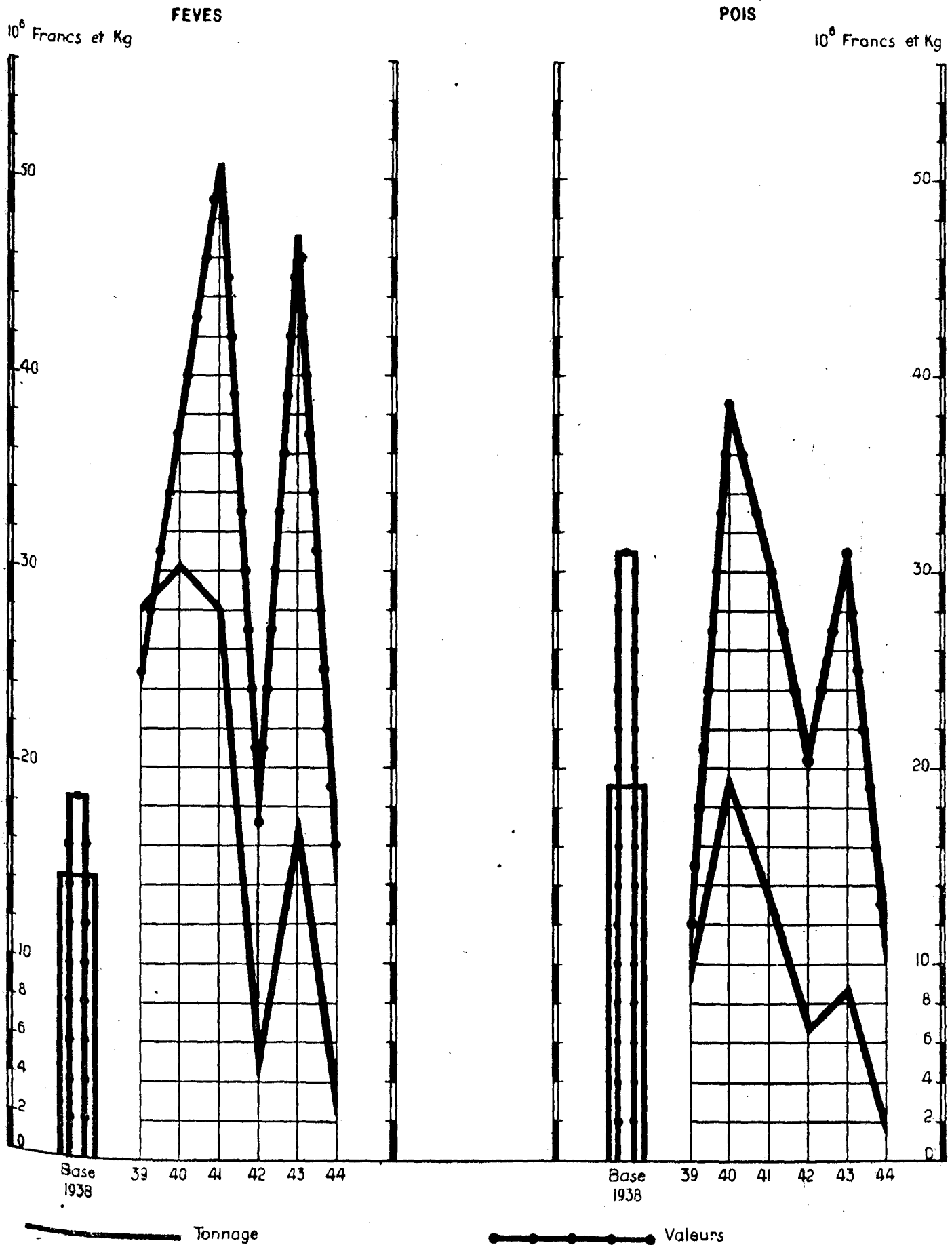
## EXPORTATIONS Tonnage et Valeurs



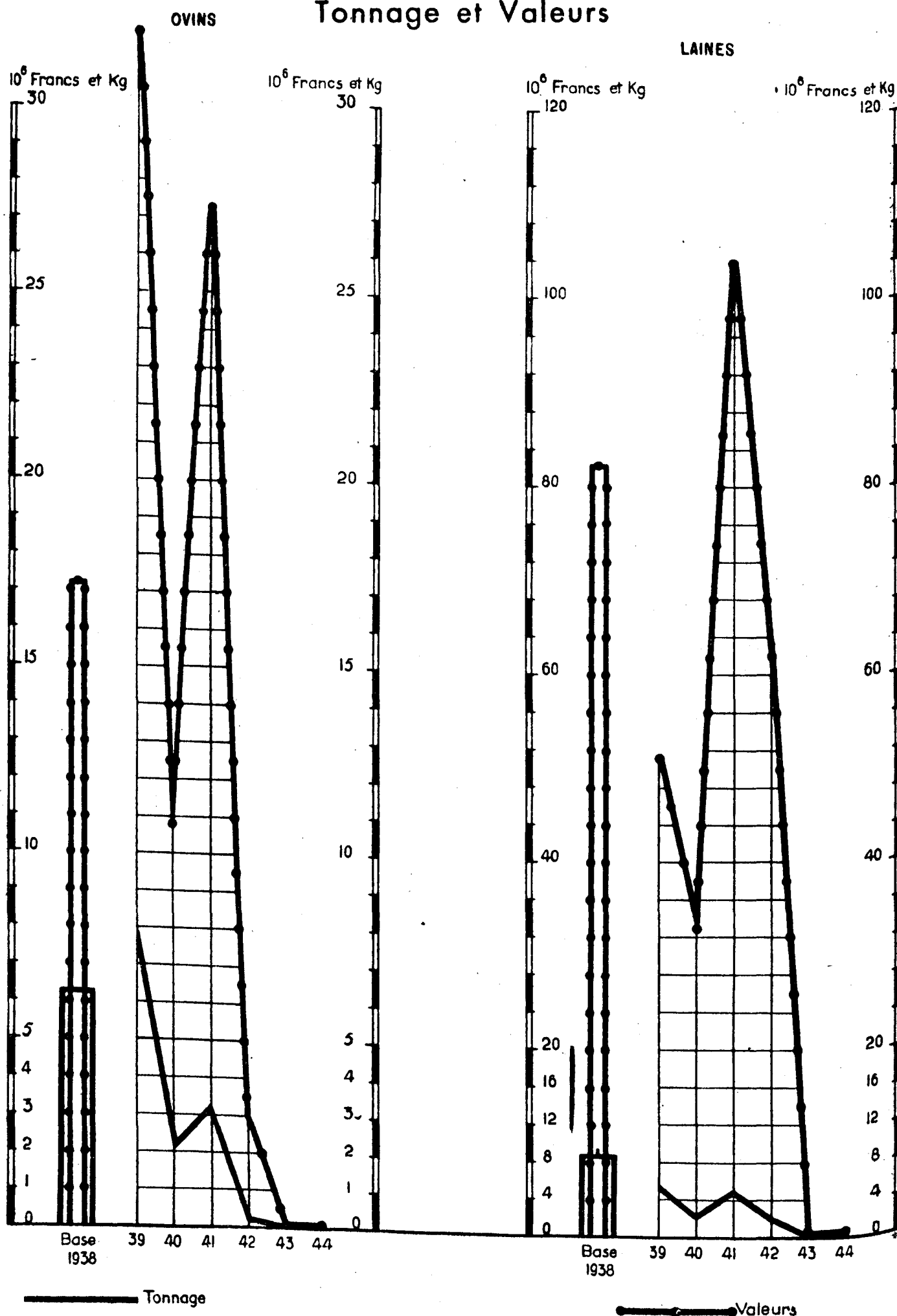
# EXPORTATIONS Tonnage et Valeurs



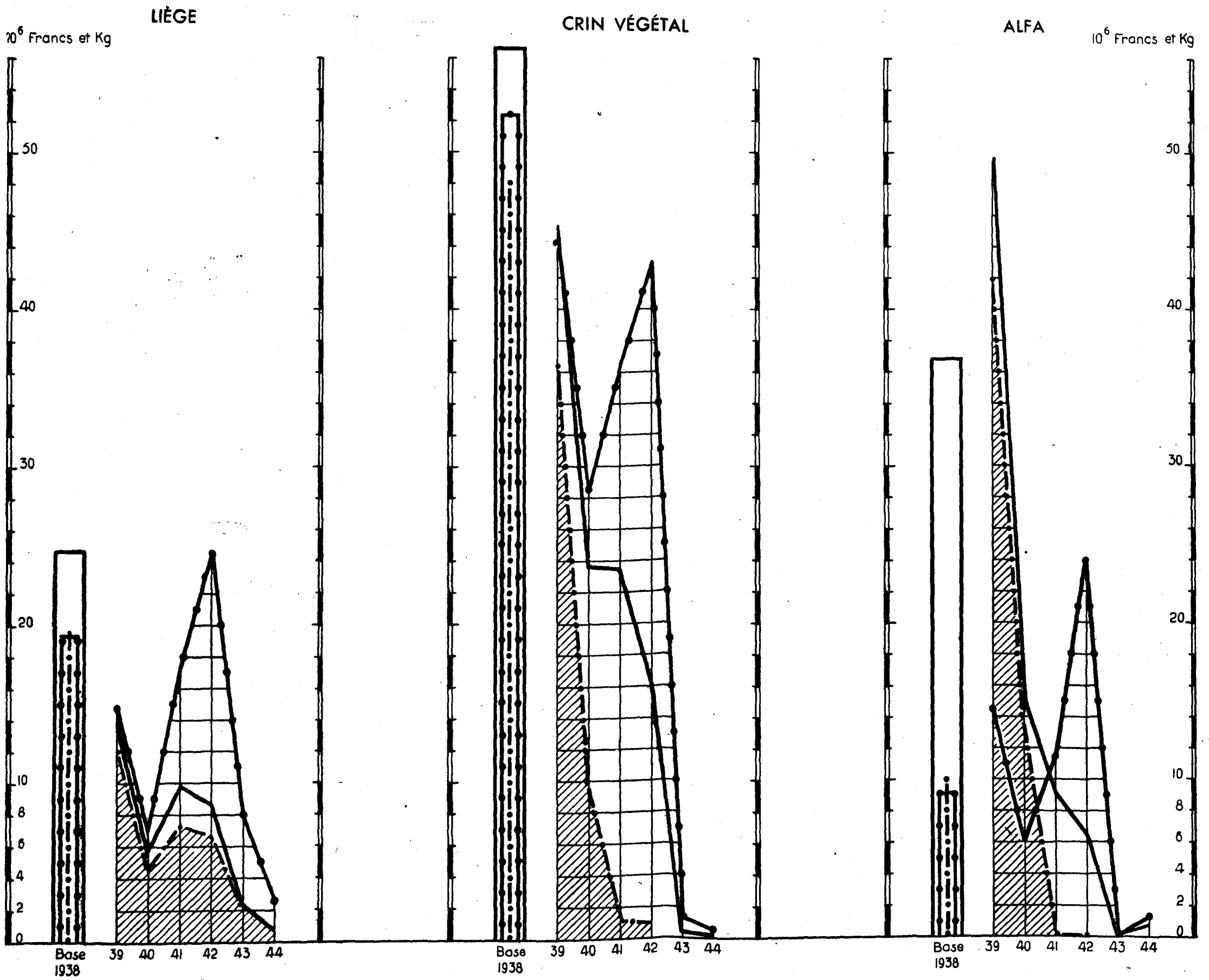
## EXPORTATIONS Tonnage et Valeurs



# EXPORTATIONS Tonnage et Valeurs



# EXPORTATIONS Tonnage et Valeurs

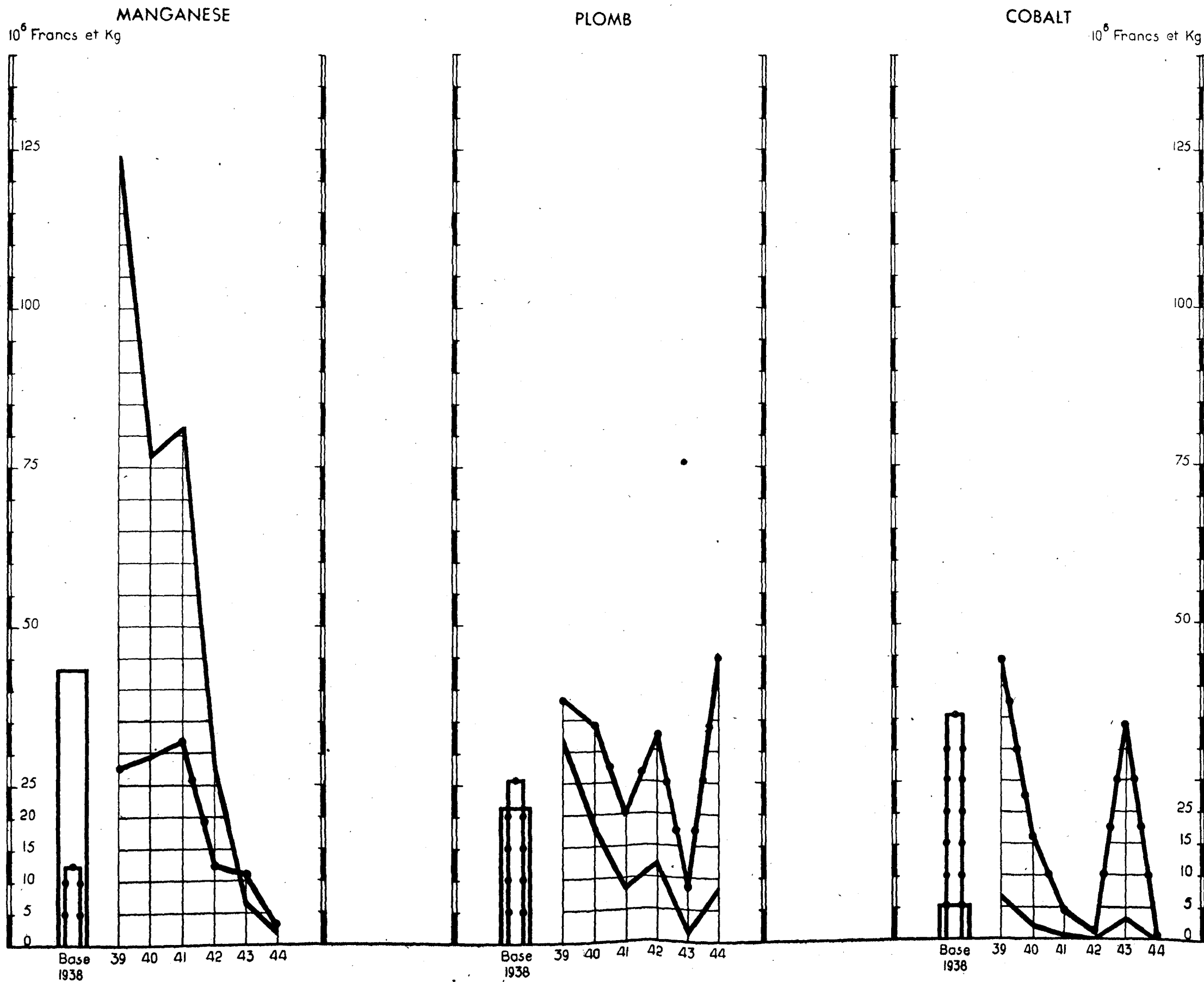


— Tonnage  
N° 13 b/19

..... Valeurs

..... Tonnage vers l'étranger

# EXPORTATIONS Tonnage et Valeurs



————— Tonnage                      —●—●—●—●— Valeurs

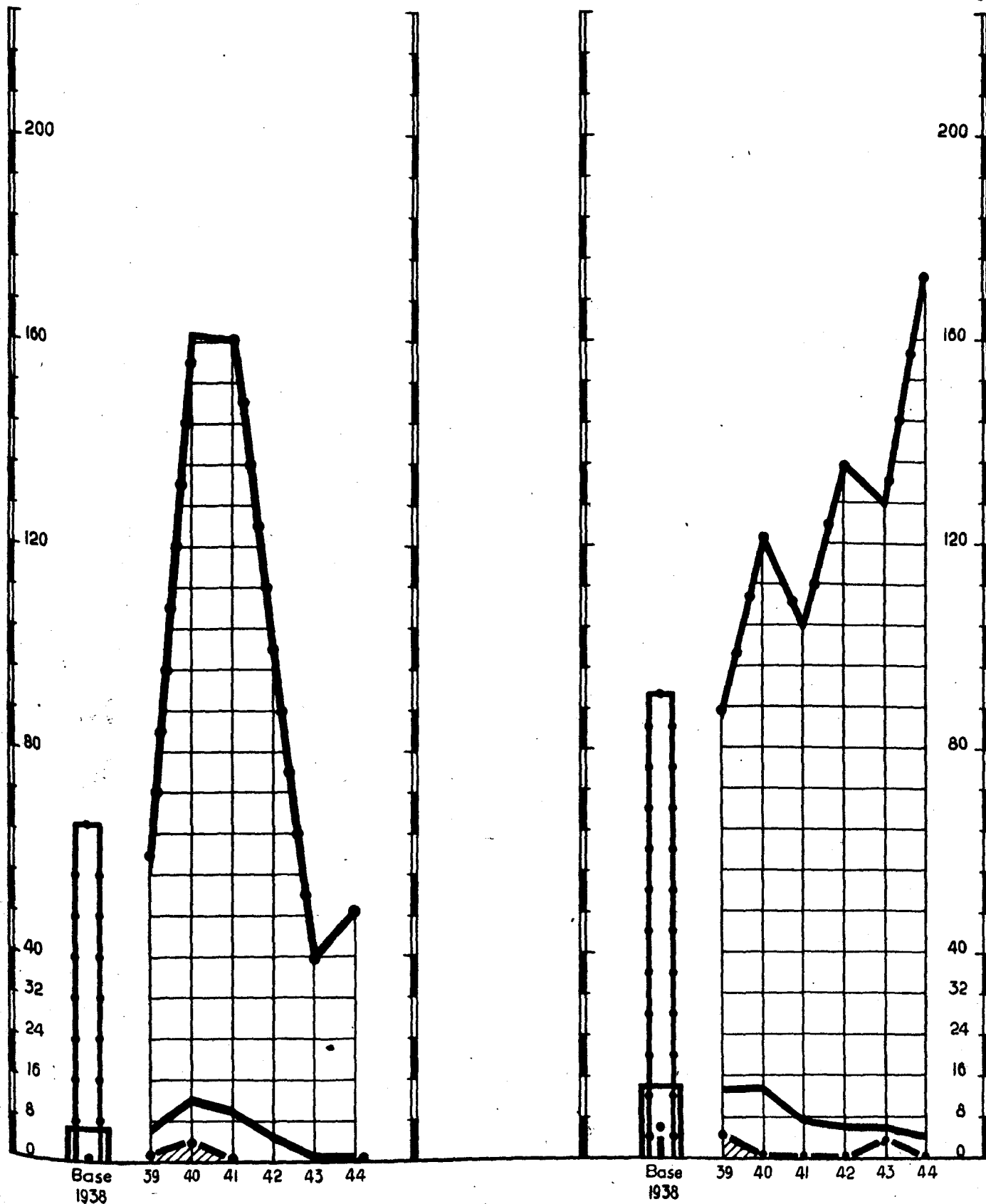
## EXPORTATIONS Tonnage et Valeurs

ŒUFS DE VOLAILLES

CONSERVES DE POISSON

10<sup>6</sup> Francs et Kg

10<sup>6</sup> Francs et Kg



Tonnage

Valeurs

Tonnage vers l'étranger