

BALANCE DES PAIEMENTS DU MAROC

(ex-zone Sud) pour l'année 1957

SOMMAIRE

1. - Note de présentation
2. - Note analytique
3. - Annexes
 - A. Evolution de la balance commerciale par groupements d'utilisation.
 - B. Evolution de la balance commerciale par zones monétaires.
 - C. Balance commerciale par pays : soldes excédentaires.
 - D. Balance commerciale par pays : soldes déficitaires.
 - E. Evolution des disponibilités monétaires à l'étranger.
 - F. Dépenses et recettes au titre du tourisme.
4. - Balances résumées de 1953 à 1957
5. - Balance détaillée pour 1957

NOTE DE PRESENTATION DE LA BALANCE DES PAIEMENTS 1957

La balance des paiements de l'année 1956 avait été marquée par une augmentation très sensible du solde créditeur des opérations courantes (une trentaine de milliards) : d'une part, en effet, le déficit commercial avait diminué de 13 milliards ; d'autre part les dépenses publiques françaises s'accroissaient sensiblement ; mais cet excédent des opérations courantes, augmenté des apports publics en capital (prêts F.D.E.S. notamment), avait été insuffisant pour compenser les sorties de capitaux et la balance des paiements n'avait pu s'équilibrer que par un prélèvement au compte d'opération.

Le solde créditeur des opérations courantes est, en 1957, du même ordre de grandeur qu'en 1956 ; par contre les sorties de fonds privés ayant cessé de s'effectuer au rythme de 1956, le Maroc a bénéficié d'un excédent de recettes qui s'est traduit par une amélioration considérable de sa position au compte d'opération.

I. — STABILITE DU SOLDE CREDITEUR DES OPERATIONS COURANTES

Si l'on examine la balance des paiements de l'année 1952 on constate qu'un déficit commercial

très important (85 milliards) et des dépenses étrangères au Maroc relativement modestes se traduisaient au total par un débit des opérations courantes. A partir de 1953 le déficit commercial diminue tandis que les dépenses étrangères augmentent, surtout à partir de 1955, de sorte que les opérations courantes laissent subsister un solde positif en 1955. Le mouvement de réduction du déficit commercial s'est poursuivi en 1957, mais les dépenses gouvernementales étrangères ont par contre fléchi.

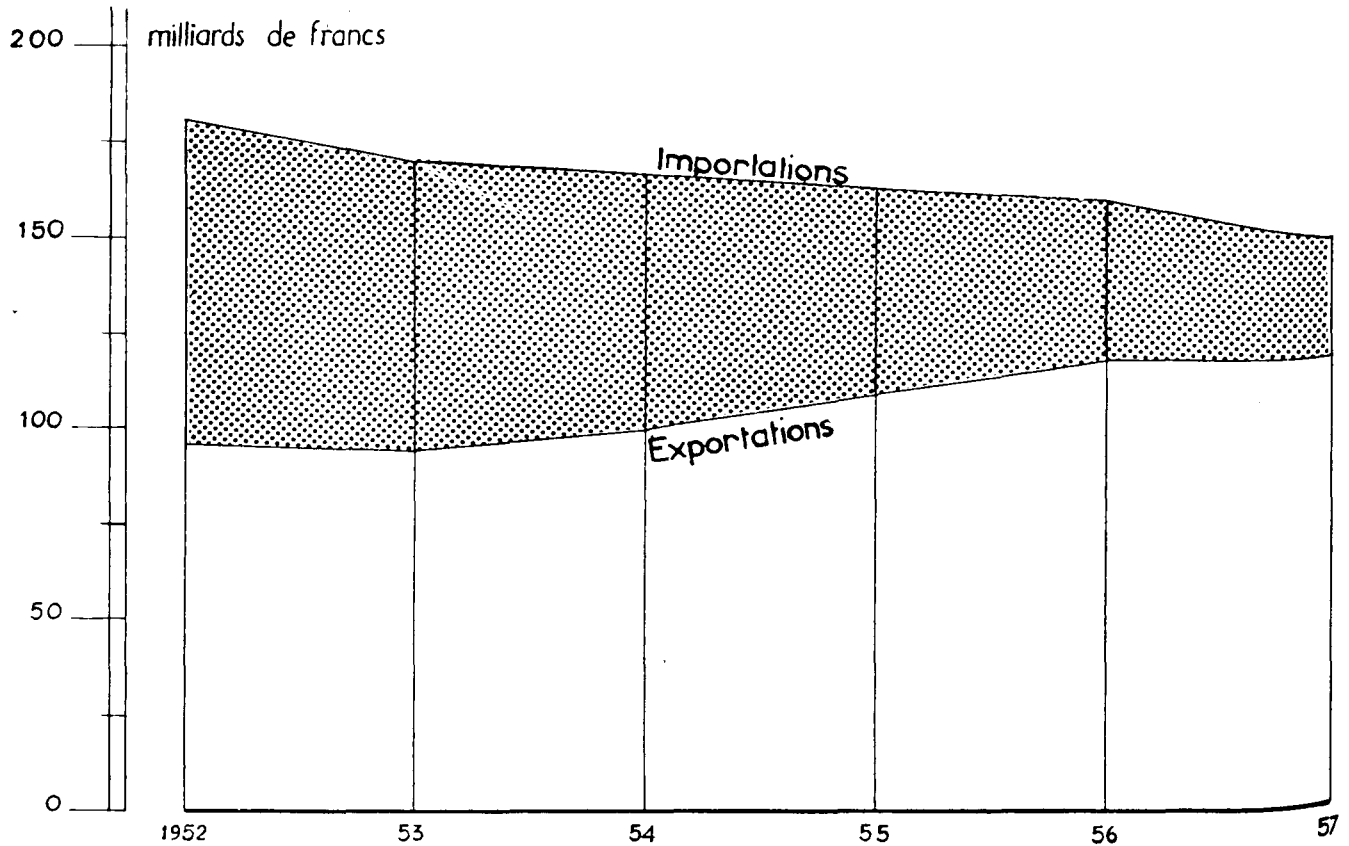
A. — Réduction du déficit commercial

Au cours des années précédentes, l'amélioration de la balance commerciale était imputable à la fois à la diminution des importations et à l'augmentation des exportations (sauf en 1953). En 1957, par contre, si les importations continuent à baisser, on note une légère diminution des exportations.

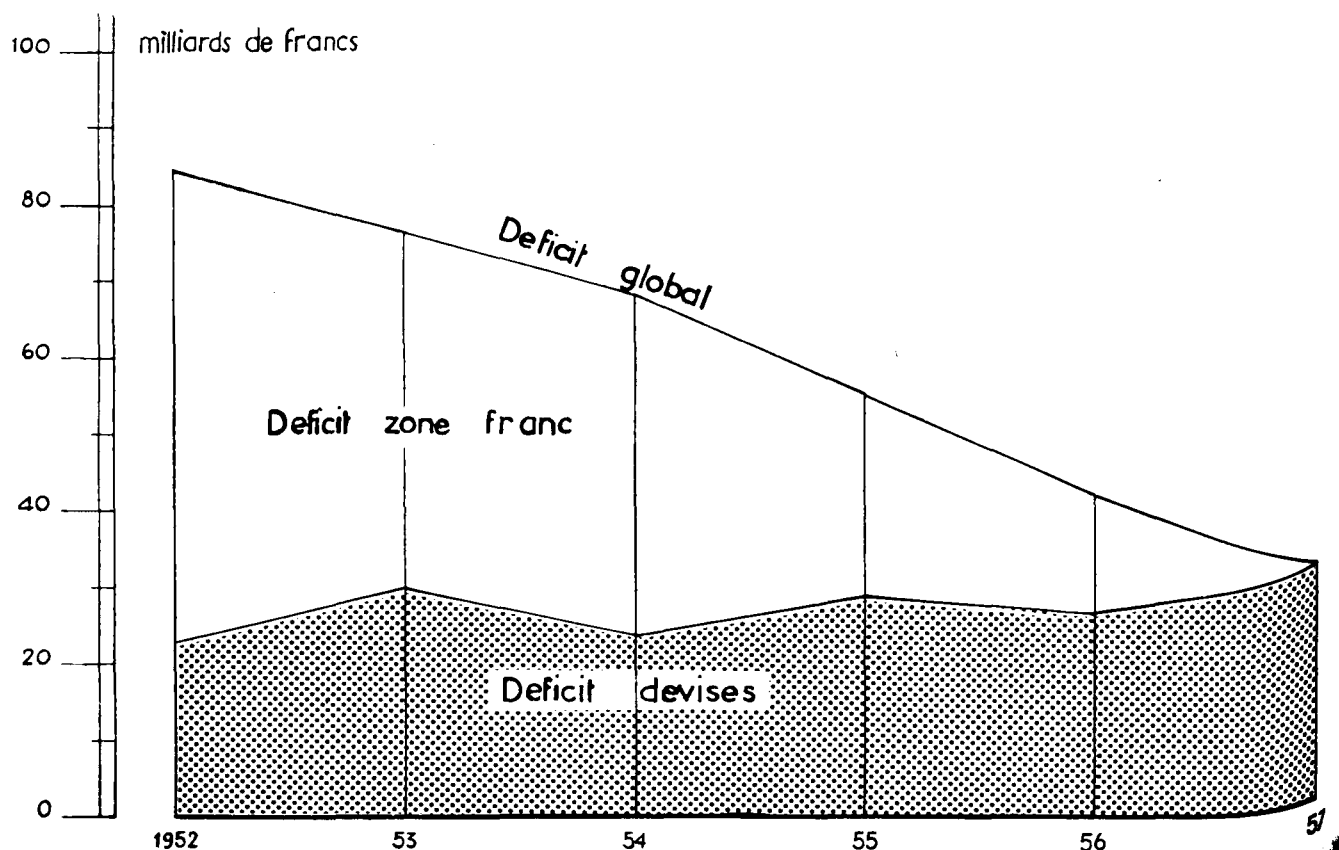
Mds de F

	1952	1953	1954	1955	1956	1957
Importations	181	171	168	164	161	149
Exportations	96	94	100	109	119	118
Déficit	85	77	68	55	42	31

EVOLUTION DES IMPORTATIONS ET EXPORTATIONS DU MAROC (ex zone Sud)



EVOLUTION DU DEFICIT COMMERCIAL PAR ZONES MONETAIRES



1. **Analyse du commerce extérieur par groupes de produits** (voir annexe A)

La diminution des importations (—12 mds) a affecté :

a) **Les produits finis destinés à la consommation** (autres que les produits alimentaires) —9 mds au total : voitures (—2,4), appareils-radio et ménagers (—2), tissus (—0,6).

b) **Les produits finis pour l'équipement** : —5 mds soit une baisse de 22 %. Cette réduction concerne l'équipement destiné à l'industrie (les importations de tracteurs agricoles ont augmenté de 0,7).

c) **Les demi-produits et les produits bruts** (—3 mds).

Par contre les importations de produits alimentaires ont augmenté d'environ 5 milliards en raison d'un accroissement des achats de sucre (+3 mds ou 10 % en poids, une partie de ce sucre a d'ailleurs été réexportée) et d'importations de blé tendre (+2,8) destinées à pallier l'insuffisance de la récolte locale. Il convient également de noter un accroissement des achats d'énergie (gasoil + 1).

Les exportations de certains produits ont varié de manière très sensible d'une année à l'autre : on remarque :

a) **en augmentation**

— les produits minéraux (+6,8 dont 4,4 pour le manganèse), les phosphates étant de leur côté en légère baisse (—0,6);

— les agrumes (+5,1 Mds) (230.000 tonnes en 1957 contre 149.000 en 1956), les vins (+1,9) et l'huile d'olive (+1,5).

b) **en diminution**

Essentiellement les céréales (—14 mds) dont 7,5 pour l'orge et 4,6 pour le blé. Les exportations de légumes secs sont également en baisse (—1,6) ainsi que les conserves (poissons, fruits) (—1,6).

Cette étude du commerce extérieur en valeur doit cependant être nuancée par une analyse du volume des échanges ; le prix des produits importés ayant augmenté en 1957, le fléchissement des importations a été plus prononcé en volume (11 %) qu'en valeur (7 %); il en est de même pour les exportations qui ont diminué de 3 % en volume contre un peu moins de 1 % en valeur.

2. **Analyse du commerce extérieur par zones monétaires** (annexe B)

Le fait essentiel est constitué par la disparition du déficit sur la zone franc (on note même un léger excédent de 0,4 md). Ce déficit, qui avait atteint 62 mds en 1952 s'est progressivement réduit, principalement sous l'influence du fléchissement des importations en provenance de cette zone : —41 mds de 1952 à 1957 tandis que les exportations

progressaient de 21 mds. En 1957, seule a joué la diminution des importations (—15 mds).

A l'égard de la France, le Maroc reste toutefois déficitaire d'environ 5 mds (1) contre 7 mds en 1956. Il est intéressant de retracer l'évolution de la part de la France dans les échanges extérieurs du Maroc :

	1952	1953	1954	1955	1956	1957
% de la France dans les importations du Maroc	59	55	53	48	49	45
% de la France dans les exportations du Maroc	44	46	43	45	52	52
% de la France dans le commerce extérieur du Maroc	53	52	50	47	51	49

En ce qui concerne les autres zones on constate :

a) **Une augmentation de l'excédent sur la zone sterling** qui passe de + 2,1 mds en 1956 à 3,1 mds en 1957.

b) **Un accroissement du déficit dollar** de 4 mds (de —17 mds en 1956 à —21 mds en 1957 compte non tenu des dépenses publiques américaines); cet accroissement des importations en provenance de la zone dollar, lié au programme d'aide américaine, correspond principalement à une augmentation des achats de sucre.

c) **Une légère augmentation du déficit avec les autres zones** consécutive à un fléchissement des exportations (orge notamment).

Les autres postes de la balance des opérations courantes privées, qui sont d'ailleurs évalués (2) d'une manière assez approchée, n'ont sans doute pas varié dans des proportions importantes à l'exception toutefois du poste tourisme (3); si le nombre de touristes au Maroc paraît avoir été du même ordre que l'année précédente, par contre, le nombre de touristes se rendant à l'étranger a diminué, de sorte que la balance « tourisme » s'améliore par rapport à 1956.

En définitive les opérations privées se soldent par un déficit de 36 mds contre 49 mds en 1956 soit une réduction de dépenses de 13 mds dont 11 au titre du déficit commercial.

B. — **Réduction des dépenses publiques étrangères courantes**

Cette réduction concerne uniquement les dépenses publiques françaises, tandis que les dépenses effec-

(1) Compte tenu des importations de colis postaux.
 (2) Voir note analytique.
 (3) Voir annexe F.

tuées par les autres gouvernements étrangers restaient stables. L'ensemble des dépenses nettes, civiles et militaires, des gouvernements de la France et des autres pays est passé de 93 milliards en 1956 à 80 milliards en 1957.

Au total, compte tenu de l'amélioration de la balance des opérations privées et de la réduction des dépenses publiques étrangères la balance des opérations courantes se traduit en 1957 par un solde créditeur du même ordre que l'année précédente (un peu plus de 40 mds).

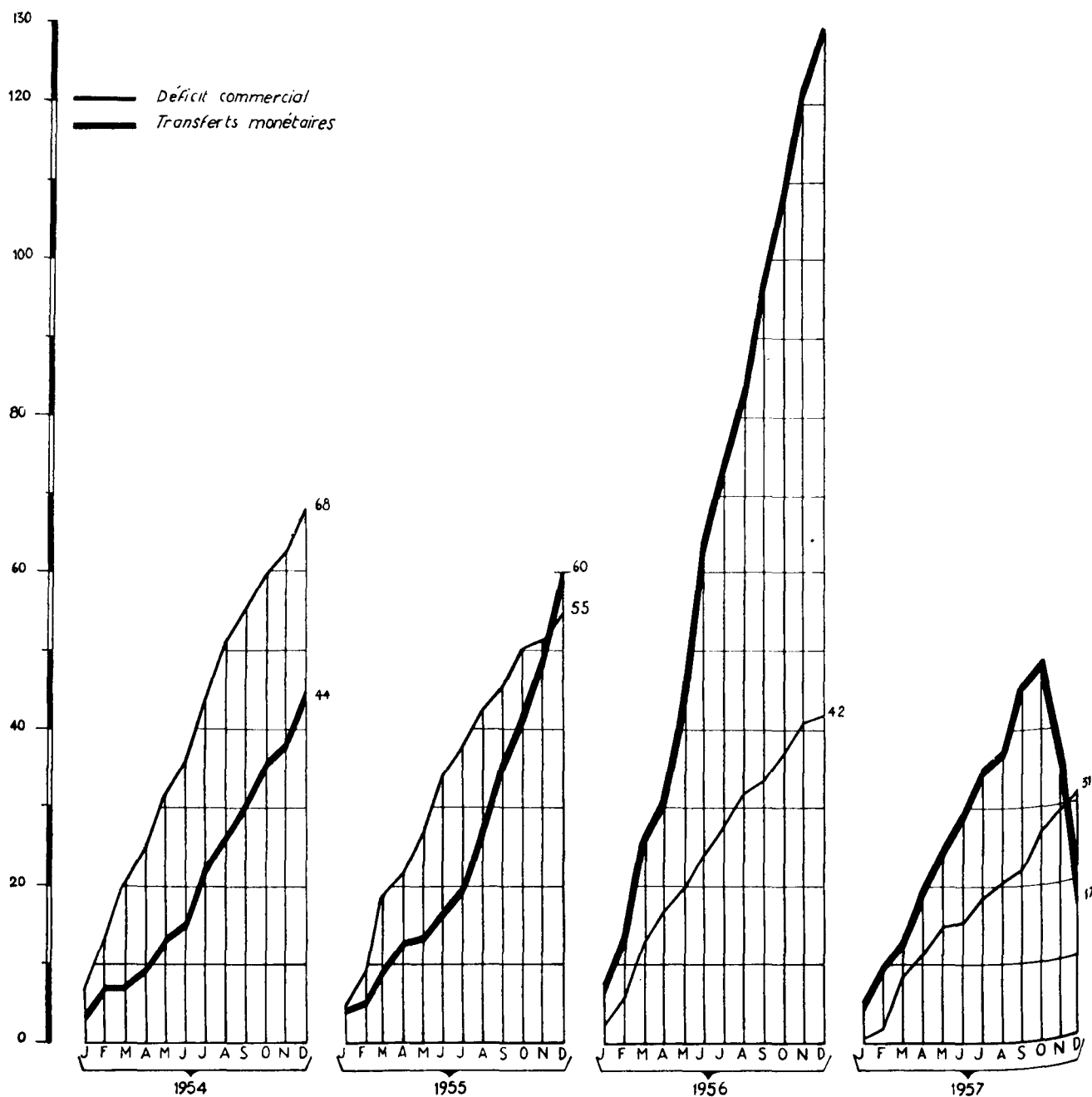
II — NET RETABLISSEMENT DE LA BALANCE DES OPERATIONS EN CAPITAL

A) Opérations publiques en capital

Les prêts étrangers ont atteint un chiffre analogue à celui de 1956 soit une vingtaine de milliards : toutefois, l'origine et la nature de ces prêts ont changé ; en 1956 l'essentiel des apports publics en capital avait été constitué par les prêts français au titre du F.D.E.S. (17 mds). En 1957 les prêts F.D.E.S.

TRANSFERTS MONETAIRES PRIVES ET DEFICIT COMMERCIAL

(chiffres mensuels cumulés - milliards de francs)



effectivement versés s'élèvent à 12 mds mais s'y ajoutent 3 mds d'avances à des entreprises ou à des particuliers français. Par ailleurs, l'aide américaine effectivement versée dans l'année a atteint 5 mds.

Enfin sont comptabilisées en opérations publiques en capital les variations des dépôts du Trésor chérifien au Trésor français et du portefeuille de Bons du Trésor français détenus au Maroc. Ces disponibilités marocaines à l'extérieur ont sensiblement diminué en 1957 en raison notamment de la réduction des Bons du Trésor français en circulation au Maroc ; la recette nette, dont a par suite bénéficié le Maroc a atteint une vingtaine de milliards contre une dizaine seulement l'année précédente.

Les opérations publiques en capital (prêts extérieurs et réduction de disponibilités marocaines) ont procuré en 1957 une recette nette de 37 mds contre 22 mds en 1956. Mais l'amélioration de la balance des opérations en capital est imputable principalement aux opérations privées.

B) Opérations privées en capital

Ces opérations se divisent en deux catégories très distinctes :

- d'une part les opérations qu'il est possible de recenser ou d'évaluer,
- d'autre part les transferts obtenus par différence.

1. Opérations recensées

Il s'agit d'un nombre très limité de transferts :

- les dépôts à la Caisse Nationale d'Epargne et à la Caisse des dépôts et consignations.
- les dépôts des banques marocaines chez leurs correspondants à l'extérieur et les dépôts des banques françaises chez leurs correspondants et succursales au Maroc.
- les prêts privés consentis par l'extérieur aux entreprises semi-publiques.
- les investissements dans les sociétés anonymes et les S.A.R.L. chérifiennes ; cependant, ce chiffre, contrairement aux précédents est simplement évalué.

Les entreprises semi-publiques n'ont bénéficié d'aucun prêt privé extérieur en 1957 (1,6 mds en 1956). Par ailleurs les investissements dans les S.A. chérifiennes marquent un léger recul par rapport à 1956 malgré une augmentation au cours du dernier trimestre.

Les transferts privés (recensés) de capitaux se soldent en définitive par une entrée de 3 mds seulement contre 10 mds l'année précédente.

2. Opération non recensées

En réalité l'essentiel des transferts de fonds entre le Maroc et la zone franc échappe à tout recensement en raison de la liberté des transferts monétaires à l'intérieur de cette zone. Il est toutefois possible d'avoir une idée de ces mouvements de capitaux grâce aux variations du compte d'opération et aux statistiques de règlements monétaires privés.

a) Transferts de capitaux et compte d'opération

Les opérations courantes (publiques et privées) se soldent en 1957 par un excédent de 43 mds et les opérations en capital (publiques et privées) également par un excédent, de 40 mds ; si toutes les opérations avaient été recensées ou évaluées de manière exacte le crédit du compte d'opération se serait accru de 83 mds et la balance des paiements se serait équilibrée ainsi :

	Recettes	Dépenses
Solde créditeur des opérations du Maroc avec l'extérieur	83	
Augmentation du solde créditeur du compte d'opération		83
Total	83	83

En réalité, le crédit du compte d'opération ne s'est accru que de 64 mds ; l'excédent de recettes du Maroc a donc été inférieur à 83 mds :

	Recettes	Dépenses
— solde créditeur des opérations recensées	83	
— solde des opérations non recensées		19
— augmentation du solde créditeur du compte d'opération		64
Total	83	83

Le chiffre de 19 mds correspond soit à des omissions, soit à des erreurs dans l'évaluation de certains postes. Ces erreurs et omissions ne peuvent concerner les opérations publiques, courantes et en capital, car celles-ci sont connues avec précision. Il est certain par contre que la balance des opérations courantes privées comporte des lacunes : par exemple les services divers ou les revenus du capital payés par la France à des résidents marocains n'ont pu être évalués : d'autre part il est évident que les versements de dividendes à l'étranger ou les dépenses des touristes n'ont pu être calculés qu'avec une certaine marge d'erreur.

Enfin la balance des paiements telle qu'elle est établie au Maroc juxtapose des mouvements de marchandises et des statistiques de règlements. Il

n'est pas sûr que les importations et les exportations qui sont comptabilisées à leur valeur en douane donnent lieu à des transferts monétaires équivalents ; de plus, les règlements effectifs peuvent intervenir avec un certain décalage. Toutefois si l'on suppose que ces différences et décalages ne varient pas sensiblement d'une année à l'autre, il semble que le chiffre « pour balance » de 19 mds corresponde également pour partie à des opérations privées en capital, à des transferts de fonds vers l'étranger, ou plus exactement **au solde des entrées et sorties de capitaux privés non recensés**. Mais ces transferts sont sans commune mesure avec ceux qui avaient caractérisé 1956 ; la situation apparaît même comme meilleure qu'en 1955 ainsi que le montre une comparaison des balances schématiques des paiements depuis 4 ans.

	1954		1955		1956		1957	
	R	D	R	D	R	D	R	D
Solde débiteur des opérations courantes privées		72		60		49		36
Solde créditeur des opérations :								
— publiques courantes	48		64		90		79	
— privées en capital	12		20		10		3	
— publiques en capital	22		20		22		37	
Pour balance : solde des opérations non recensés		4		36		110		19
Variation du solde du compte d'opération		6		8		37		64
	82	82	104	104	159	159	119	119

L'étude des statistiques de règlements permet de préciser les indications précédentes.

b) Transferts de capitaux et statistiques de règlements monétaires privés.

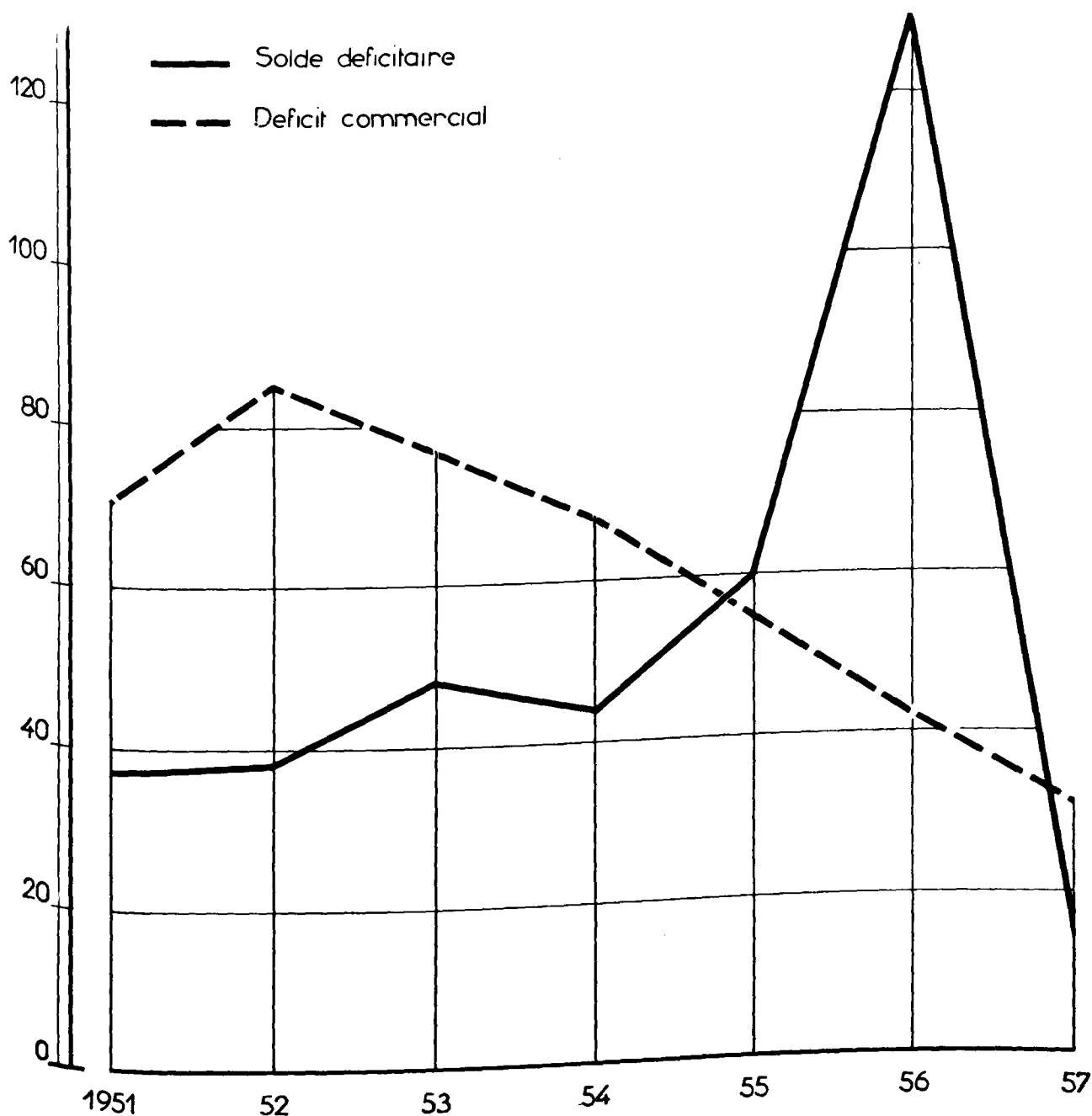
Les règlements entre le Maroc et la zone franc effectués par compensation ou par utilisation d'avoirs extérieurs échappent à tout recensement. Lorsque ces modes de règlements ne peuvent être utilisés les banques se retournent vers la B.E.M. pour lui demander francs français ou francs marocains. Les transferts peuvent également être effectués par les P.T.T. (les P.T.T. ainsi que la B.E.M. se procurent les disponibilités nécessaires par le jeu du compte d'opé-

ration). Les statistiques des règlements dont on dispose s'appliquent aux transferts ainsi demandés à la Banque d'Etat et aux P.T.T. On peut négliger les quelques règlements publics compris dans ces statistiques qui correspondent donc pour l'essentiel :

1. au règlement du déficit commercial.
2. au règlement du déficit des autres opérations courantes privées (tourisme, revenus divers...).
3. à des transferts de capitaux privés.

Si l'on rapproche les règlements privés du déficit commercial, on constate une divergence très nette à partir de 1955.

	1951	1952	1953	1954	1955	1956	1957
Solde déficitaire des transferts monétaires privés	— 36	— 38	— 48	— 44	— 60	—129	— 17
Déficit commercial (milliards de francs)	— 71	— 85	— 77	— 68	— 55	— 42	— 31



Les opérations courantes privées non commerciales n'étant pas affectées de variations importantes, le mouvement de ciseaux observé est évidemment imputable, d'abord au ralentissement des apports de capitaux, puis en 1955 et surtout en 1956, aux sorties de fonds.

Il est intéressant, en particulier pour 1957, d'étudier les statistiques mensuelles (voir graphique). Jusqu'à vers le mois d'octobre 1957 les transferts de

fonds vers l'extérieur se poursuivent, à un rythme beaucoup moins rapide cependant qu'en 1956; il ne s'agit plus de « fuites » de capitaux mais de transferts liés au départ de Français: transferts d'économies, du produit de la vente de biens, de la vente d'actifs d'entreprises, etc... (on évalue en effet à une cinquantaine de mille le nombre de Français ayant quitté le Maroc en 1957).

Mais au cours des deux derniers mois de l'année on assiste à des transferts de fonds vers le Maroc liés au projet de réévaluation du franc marocain ; ces entrées peuvent être évaluées très grossièrement entre 30 et 40 milliards.

Par conséquent le chiffre de 19 mds inscrit « pour balance » est un solde des sorties de fonds qui se sont produites au cours de l'année et des entrées observées pendant les mois de novembre et décembre.

CONCLUSION

On dispose actuellement d'un certain nombre d'éléments donnant quelques indications sur ce que sera la balance des paiements de l'année 1958.

Le déficit commercial a continué à fléchir : au 31 août 1958, il n'était que de 15 milliards contre 20 milliards au 31 août 1957 ; en effet, pour ces 8 premiers mois, l'accroissement des exportations (8 mds) a été largement supérieur à l'accroissement des importations (3 mds).

Les dépenses publiques courantes de l'extérieur ont diminué, en raison notamment de la réduction des effectifs militaires étrangers stationnés au Maroc. Au total, le solde créditeur des opérations courantes sera légèrement inférieur à celui de l'année précédente.

Compte tenu de ce solde créditeur et des mouvements de capitaux privés et publics, il semble que la balance des paiements du Maroc pour 1958 pourra s'équilibrer sans prélèvement appréciable au compte d'opération.

R. RAYMONDAUD.

28 octobre 1958.

NOTE ANALYTIQUE

AU SUJET DE LA BALANCE DES PAIEMENTS 1957

Les différentes rubriques de la balance sont reprises ici dans l'ordre de numération marginale. Les numéros sont affectés des lettres R ou D selon qu'il s'agit de recettes ou de dépenses.

Il est par ailleurs signalé que le signe - dans une colonne de la balance détaillée indique que le poste correspondant n'a pu être évalué en raison du manque de renseignements.

I — OPERATIONS COURANTES

A. — Opérations privées

1°/ Recettes.

R 1 — **Exportations** : chiffres des statistiques douanières (avec inclusion des opérations sur Tanger, et des exportations de colis postaux).

R 2 — **Frêt marchandises** : évaluation sur la base des tonnages transportés.

R 3 — **Frêt passagers** : évaluation.

R 4 — **Opérations des Sociétés marocaines d'assurance** : évaluation sur la base des chiffres définitifs de 1956. Le manque de renseignements sur 1957 ne présente pas d'inconvénient majeur, car ces opérations sont dans l'ensemble équilibrées en recettes et en dépenses.

R 5 — **Frais d'escales maritimes** : estimation.

R 7 — **Voyageurs et touristes** : cf. annexe F.

R 8 et R 9 — **Services divers et Revenu du capital** : estimation sur la base des chiffres O M C de l'année précédente et du 1^{er} semestre 1957. Pour la zone franc en ne possède aucune base d'évaluation.

R 10 — **Economies des travailleurs** : estimation très grossière.

2°/ Dépenses.

D 1 — **Importations** : chiffres des statistiques douanières. Prix C A F diminué de 10 % pour fret et assurance (avec inclusion des opérations sur Tanger et des importations de colis postaux).

D 2 — **Frêt marchandises** : évaluation sur la base de la répartition des importations par pavillon.

D 4 — **Assurances** : même méthode d'évaluation que pour les recettes.

D 8 — **Voyageurs et touristes** : estimation (cf. annexe F).

D 9 — **Services divers** : estimation sur la base des chiffres O M C de 1956 et du 1^{er} semestre 1957.

D 10 — **Intérêts** : chiffre fourni par les sociétés concessionnaires.

D 11 — **Profits** : estimation très approchée.

D 12 — **Economies des travailleurs** : évaluation sur la base du chiffre O M C.

B. — Opérations publiques

1°/ Recettes.

R 16 — **Intérêts acquis sur les bons du Trésor remboursés** : ces intérêts ont été considérés comme acquis au moment du remboursement des bons. Le chiffre de 1.100 millions représente donc le montant estimé des intérêts acquis sur les bons du Trésor remboursés en cours d'année.

R 17 — **Ristournes sur les bénéfices des loteries étrangères**.

R 18 et 19 — Situation résumée du T.G. Le solde du compte de dépôts divers correspond aux opérations des régisseurs d'avances et doit donc être ajouté aux dépenses budgétaires proprement dites.

2°/ Dépenses.

D 14 à 18 — chiffre du bureau du Trésor.

D 19 — De 1952 à 1955 on avait retenu les dépenses figurant dans les écritures du Trésorier Général, et qui correspondaient en partie à des achats de matériel (utilisé au Maroc) et à des paiements de pensions. En 1956 et 1957, pour assurer la concordance avec les comptes économiques il a paru préférable de ne retenir, au titre de cette rubrique que les dépenses à l'extérieur (y compris Tanger), des représentations diplomatiques marocaines. Ces dépenses ont été évaluées sur la base des documents budgétaires.

D 20 — Situation résumée T.G. Une partie des recettes françaises correspond à des recettes en annulation de dépenses.

II. — OPERATIONS EN CAPITAL

A — Opérations privées.

1°/ Recettes.

R 26 à 38 — Chiffres fournis par la BEM et la TG.

R 39 et 40 — cf. annexe G.

2°/ Dépenses.

D 26 à 37 — Chiffres fournis par la BEM et la TG.

D 38 — Renseignement fourni par les sociétés concessionnaires.

B — Opérations publiques.

1°/ Recettes.

Chiffres fournis par la Trésorerie Générale.

R 51 — Cette recette correspond aux livraisons gratuites de blé effectuées par le Gouvernement américain (et qui sont comprises dans les statistiques douanières).

2°/ Dépenses.

Chiffres fournis par la BEM, la Trésorerie Générale et les sociétés concessionnaires.

COMMERCE EXTERIEUR 1954-1957 (4)

Annexe A

(millions de francs)

Groupements d'utilisation (nouvelle formule 1957)	Importations				Exportations			
	1954	1955	1956	1957	1954	1955	1956	1957
Alimentation - Tabac	33.544	37.788	36.665	41.216	44.476	51.565	55.964	44.915
Energie - Lubrifiants	12.758	12.575	11.884	12.760	1.436	1.845	1.829	1.981
Produits bruts			14.474	12.077			49.220	58.563
Produits manufacturés :	33.913	36.311			50.231	51.404		
demi-produits			22.372	21.719			7.635	7.758
produits finis pour l'équipement	28.815	25.089	22.516	17.444	644	925	792	1.191
produits finis pour la consommation	53.992	48.001	47.618	38.999	3.589	3.405	3.378	3.311
Or industriel	22	152	30	606	10	15	12	10
Colis postaux	4.888	4.431	5.172	4.255	73	75	216	221
TOTAL	167.932	164.347	160.731	149.076	100.459	109.234	119.046	117.950

(4) Le changement de nomenclature douanière intervenu en 1957 a conduit à modifier la présentation des résultats des années antérieures afin d'avoir des séries homogènes. Toutefois, pour 1955 cette modification n'a pu être faite que d'une manière approchée (en raison d'une modification dans la date de départ des « années douanières »).

Annexe B

EVOLUTION DE LA BALANCE COMMERCIALE PAR ZONES MONETAIRES

(millions de francs)

	1951	1952	1953	1954	1955	1956	1957	Récapitulation des soldes									
								1951	1952	1953	1954	1955	1956	1957			
Zone franc																	
Importations ..	102,2	115,6	103,9	98,8	88,8	89,1	74,1										
Exportations ..	44,6	53,7	56,4	55	62,8	74,6	74,5										
Solde ..	-57,6	-61,9	-47,5	-43,8	-26	-14,5	+ 0,4	-57	-62	-47	-43,8	-26	-14,5	+ 0,4			
Zone dollar																	
Importations ..	19,8	26,2	25,2	23,7	23,6	19,9	24,2										
Exportations ..	2,7	4,3	4,8	4,4	4,5	3,3	3,4										
Solde ..	-17,1	-21,9	-20,4	-19,3	-19,1	-16,6	-20,8	-17	-22	-20	-19,3	-19,1	-16,6	-20,8			
Zone sterling																	
Importations ..	5,3	6,6	7,4	7,1	8,8	7,6	6,8										
Exportations ..	14,6	9,6	9,8	9,7	8,9	9,7	9,9										
Solde ..	+ 9	+ 3	+ 2,4	+ 2,6	+ 0,1	+ 2,1	+ 3,1	+ 9	+ 3	+ 2	+ 2,6	+ 0,1	+ 2,1	+ 3,1			
Autres zones																	
Importations ..	32,2	32	34,8	38,3	43,1	44	43,9										
Exportations ..	26,1	27,3	23	31,3	33	31,4	30,1										
Solde ..	- 6,1	- 4,7	-11,8	- 7	-10,1	-12,6	-138	- 6	- 4	-12	- 7	-10,1	-12,6	-13,8			
								Déficit global	-71	-85	-77	-68	-55	-42	-31		
								Déficit devises	-14	-23	-30	-24	-29	-27	-31		

N.B. Dans ce tableau, les importations sont évaluées C.A.F. tandis que les exportations sont évaluées F.O.B.

Annexe C

BALANCE COMMERCIALE PAR PAYS

Soldes excédentaires

(milliards de francs)

	1 9 5 7			1 9 5 6		
	Importations	Exportations	Excédent	Importations	Exportations	Excédent
Zone franc						
Algérie	2.407	6.218	3.811	3.229	4.809	+ 1.580
Tunisie	13	513	500	28	1.359	+ 1.331
A.O.F.	1.114	3.826	2.712	1.586	4.265	+ 2.679
Autres territoires	1.669	1.732	63			
U.E.P. zone sterling						
Grande-Bretagne	4.270	7.023	2.753	4.816	6.559	+ 1.743
Union Sud-Africaine	65	1.693	1.628	135	1.562	+ 1.427
Autres pays U.E.P.						
Allemagne	6.649	7.360	711	7.445	8.113	+ 668
Italie	4.306	6.898	2.592	4.463	7.160	+ 2.697
Norvège	382	646	264	506	622	+ 116
Autres pays						
Espagne	402	1.915	1.513	444	2.064	+ 1.620
	21.277	37.824	16.547	22.652	36.513	+ 13.861

Annexe D

BALANCE COMMERCIALE PAR PAYS

Soldes déficitaires

(millions de francs)

	1 9 5 7			1 9 5 6		
	Importations	Exportations	Déficit	Importations	Exportations	Déficit
Zone franc						
France	67.505	62.118	— 5.387	79.788	62.744	—17.044
Réunion	991	76	— 915	944	60	— 884
Martinique	477	82	— 395	1.054	73	— 981
Autres territoires				2.462	1.345	— 1.117
Zone dollar						
Etats-Unis	13.504	3.177	—10.327	13.684	3.077	—10.607
Canada	432	45	— 387	522	32	— 490
Cuba	8.436	93	— 8.343	5.048	98	— 4.950
Autres pays	1.836	110	— 1.726	701	96	— 605
U.E.P. zone sterling						
Union indienne	712	28	— 684	984	47	— 937
Nouvelle Zélande	48	—	— 48	52	—	— 52
Autres pays	1.745	1.164	— 581	1.640	1.526	— 114
Autres pays U.E.P.						
Belgique-Luxembourg	3.801	2.890	— 911	4.279	3.009	— 1.270
Danemark	1.168	955	— 213	1.883	1.097	— 786
Pays-Bas	3.810	2.675	— 1.135	4.956	3.176	— 1.780
Portugal	3.808	979	— 2.829	2.488	1.067	— 1.421
Suède	1.839	1.264	— 575	2.181	1.516	— 665
Suisse	930	505	— 425	1.188	384	— 804
Autres pays	2.940	472	— 2.468	1.809	551	— 1.258
Autres pays						
Chine	4.673	3	— 4.670	6.930	—	— 6.930
Brésil	1.298	51	— 1.247	667	57	— 610
Autres pays	7.846	3.440	— 4.406	4.797	2.581	— 2.216
	127.799	80.127	—47.672	138.057	82.536	—55.521

Annexe E

DISPONIBILITES CHERIFIENNES A L'EXTERIEUR ET AVOIRS TRANSFERABLES, PUBLICS ET PRIVES

(réserves monétaires) (5)

(milliards de francs)

	Avoirs privés			Avoirs publics			Total général
	Bons du Trésor français détenus par les banques	Solde comptes correspondants des banques	Total avoirs privés	Dépôts du Trésor chérifien au Trésor français	Solde du compte d'opérations (6)	Total avoirs publics	
31 décembre 1951	19,1	6,9	26	18,2	— 3,6	14,6	40,6
» 1952	22	2	24	19,4	— 1,2	18,2	42,2
» 1953	28,8	5	33,8	19,2	— 5,8	13,4	47,2
» 1954	30,5	3,6	34,1	7,2	0,3	7,5	41,6
» 1955	26,6	—	26,6	4,8	8	12,8	39,4
» 1956	18,6	—1,5	17,1	4	—29,7	—25,7	—8,6
» 1957	1,6	—3,7	—2,1	—	32,9	32,9	30,8

(5) Le tableau des disponibilités publié dans les précédentes balances des paiements a été modifié pour tenir compte des normes du Fonds Monétaire International. On a retenu les seuls Bons du Trésor français, possédés par les Banques, à l'exclusion des Bons souscrits par la B.E.M. en couverture de la monnaie.

(6) Ces chiffres comprennent les mouvements initiés par Tanger ; ces mouvements ont par contre été exclus des variations figurant dans la balance des paiements.

Annexe F

NOTE SUR L'EVALUATION
DES DEPENSES ET RECETTES AU TITRE
DU TOURISME

Le nombre de touristes venant au Maroc ou se rendant à l'extérieur est évalué sur la base des statistiques établies par les services de police au passage des frontières. Ces statistiques donnent à la fois le chiffre des voyageurs rejoignant leur domicile et celui des voyageurs se rendant temporairement à l'extérieur ; alors qu'il devrait y avoir une certaine concordance entre ces deux séries on constate une divergence parfois sensible ; ainsi pour 1957 les « entrées temporaires » au Maroc se sont élevées à 110.000 tandis que les « Sorties définitives » (émigrants exclus) n'étaient que 80.000. Il en est ainsi chaque année. On a donc été conduit, pour l'évaluation du mouvement touristique au Maroc, à retenir la moyenne des entrées temporaires et des sorties définitives. De même, pour le tourisme à l'extérieur, le chiffre retenu est la moyenne entre les « sorties temporaires » et le nombre de « voyageurs rejoignant leur domicile ».

Les méthodes d'évaluation des dépenses des touristes sont celles qui avaient été mises au point lors de l'établissement de la balance des paiements 1954 (cf. balance des paiements 1955, annexes J et K). Il est bien évident que, dans ce domaine, l'incertitude est encore plus grande qu'en ce qui concerne le nombre réel de touristes. Les chiffres qui figurent dans la balance doivent donc être considérés comme des plus approchés. Il convient de signaler que les dépenses des touristes à l'extérieur comprennent

les dépenses de séjour et de frêt ; ainsi, pour 1957 le total (approximatif) des dépenses des touristes hors du Maroc s'est élevé à 13,6 milliards (frêt : 3,6 mds frais de séjour 10 mds).

Les chiffres retenus dans les balances des paiements pour le mouvement touristique sont les suivants, de 1955 à 1957 : nombre de touristes (milliers)

	1955	1956	1957
Tourisme au Maroc			
Français	106	62	55
Autres nationalités ..	28	31	35
Total....	134	93	90
Tourisme hors Maroc			
Français	207	214	165
Autres nationalités ..	38	41	36
Total....	245	255	201

Quelles que soient les réserves avec lesquelles il convient d'accueillir ces chiffres, on peut cependant conclure que :

1°) le nombre de touristes au Maroc après avoir diminué en 1956, d'environ 1/3 par rapport à 1955, est resté à peu près stable en 1957 ; toutefois le nombre de français a diminué tandis que s'accroissait le nombre de touristes d'autres nationalités.

2°) le mouvement touristique hors Maroc en 1957 a diminué d'environ 20 % par rapport à 1956, la variation étant imputable aux touristes français.

TABLEAU RESUME DE LA BALANCE DES PAIEMENTS DE L'EX-ZONE SUD DU MAROC

1953

(millions de francs)

Opérations courantes		Recettes	Dépenses	Opérations en capital		Recettes	Dépenses
A. — Opérations privées				A. — Opérations privées			
I - Commerce extérieur	94.833	154.445	I - Variation des disponibilités :				5.351
II - Services divers et tourisme	22.082	35.237	a) marocaines à l'extérieur ..				
III - Revenus du capital et du travail - Transferts divers	6.796	6.873	b) françaises ou étrangères au Maroc	2.401			
Total des opérations privées....	123.711	196.555	II - Investissements nouveaux nets ..	6.392			
Solde débiteur des opérations privées	72.844		III - Emprunts sur le marché financier métropolitain et prêts divers - Amortissement d'emprunts antérieurs	3.680		316	
B. — Opérations publiques				B. — Opérations publiques			
I - Opérations chérifiennes à l'extérieur	1.097	2.349	I - Prêts français à l'équipement du Maroc	15.035			
II - Recettes publiques métropolitaines au Maroc	—	2.859	- Prêts F.E.E. - à l'Etat chérifien - aux Sociétés concessionnaires..	1.100			
III - Dépenses publiques métropolitaines au Maroc	41.645	—	- autres prêts à l'Etat chérifien - aux Municipalités - aux Sociétés concessionnaires..	1.108			
IV - Opérations publiques étrangères..	14.015	25	II - Prêts M.S.A. aux Sociétés concessionnaires	970			
Total des opérations publiques..	56.757	5.233	III - Amortissement d'emprunts antérieurs			2.953	
Total des opérations courantes..	180.468	201.788	IV - Dépenses budgétaires françaises d'équipement	2.823			
Solde débiteur des opérations courantes	21.320		V - Accroissement net des avoirs chérifiens à l'extérieur			6.006	
			VI - Divers	152			
			Total des opérations en capital	33.720		14.626	
			Report des opérations courantes	180.468		201.788	
			Total des opérations	214.188		216.414	
			Décalage comptable sur compte d'opérations - Postes non évalués ou évalués partiellement	mémoire		mémoire	
			Accroissement du solde débiteur du compte d'opérations et diminution du portefeuille B.T. de la B.E.M.	6.449		4.223	
			Pour balance				
				220.637		220.637	
				201.788		201.788	

TABLEAU RESUME DE LA BALANCE DES PAIEMENTS DE L'EX-ZONE SUD DU MAROC

1954

(millions de francs)

Opérations courantes		Recettes	Dépenses	Opérations en capital		Recettes	Dépenses
A. — Opérations privées				A. — Opérations privées			
I - Commerce extérieur (FOB)	100.459	151.464	I - Variation des disponibilités :	—	366		
II - Services divers et tourisme	21.765	38.758	a) marocaines à l'extérieur ..				
III - Revenus du capital et du travail -			b) françaises ou étrangères au	3.293	—		
Transferts divers	4.293	7.953	Maroc				
Total des opérations privées	126.517	198.175	II - Investissements nouveaux nets ..	5.993	—		
Solde débiteur des opérations			III - Emprunts sur le marché financier				
privées	71.658		métropolitain et prêts divers -				
			Amortissement d'emprunts anté-	3.344	434		
			rieurs				
B. — Opérations publiques				B. — Opérations publiques			
I - Opérations chérifiennes à l'exté-	1.143	4.942	I - Prêts français à l'équipement du				
rieur			Maroc				
II - Recettes publiques métropolitaines	—	2.387	- Prêts F.E.E. - à l'Etat chérifien	13.500	—		
au Maroc			- aux Sociétés				
III - Dépenses publiques métropolitaines	41.542	—	concessionnaires..	2.065	—		
au Maroc			- autres prêts : à l'Etat chérifien	500	—		
IV - Opérations publiques étrangères..	13.075	173	- aux Municipalités	1.148	—		
Total des opérations publiques..	55.760	7.502	- aux Sociétés	305	—		
Total des opérations courantes..	182.277	205.677	concessionnaires..				
Solde débiteur des opérations			II - Prêts M.S.A. aux Sociétés conces-	1.151	—		
courantes	23.400		sionnaires				
			III - Amortissement- d'emprunts anté-				
			rieurs	—	3.805		
			IV - Dépenses budgétaires françaises				
			d'équipement	1.139			
			V - Diminution nette des avoirs ché-				
			rifien à l'extérieur	6.253			
			VI - Divers	265			
			Total des opérations en capital	38.956	4.605		
			Report des opérations courantes	182.277	205.677		
			Total des opérations	221.233	210.282		
			Décalage comptable sur compte d'opé-				
			rations - Postes non évalués ou				
			évalués partiellement	mémoire	mémoire		
			Diminution du solde débiteur du compte				
			d'opérations	—	6.406		
			Pour balance	—	4.545		
				221.233	221.233		

TABLEAU RESUME DE LA BALANCE DES PAIEMENTS DE L'EX-ZONE SUD DU MAROC
1955 (millions de francs)

Opérations courantes	Recettes	Dépenses	Opérations en capital	Recettes	Dépenses
A. — Opérations privées			A. — Opérations privées		
I - Commerce extérieur (FOB)	110.118	148.347	I - Variation des disponibilités :		
II - Services divers et tourisme	21.485	39.096	a) marocaines à l'étranger ..	9.172	—
III - Revenus du capital et du travail - Transferts divers	3.481	7.521	b) françaises ou étrangères au Maroc	—	2.562
Total des opérations privées....	135.084	194.964	II - Investissements nouveaux nets ..	9.652	—
Solde débiteur des opérations privées	59.880		III - Emprunts sur le marché financier métropolitain et prêts divers - Amortissement d'emprunts anté- rieurs	3.960	193
B. — Opérations publiques			B. — Opérations publiques		
I - Opérations chérifiennes à l'exté- rieur	1.010	4.705	I - Prêts français à l'équipement du Maroc		
II - Recettes publiques métropolitaines au Maroc	—	3.441	- Prêts F.E.E. - à l'Etat chérifien	21.300	
III - Dépenses publiques métropolitaines au Maroc	60.536	—	- aux Sociétés concessionnaires..	1.313	
IV - Opérations publiques étrangères..	10.727	135	- autres prêts - à l'Etat chérifien	—	
Total des opérations publiques..	72.273	8.281	- aux Municipalités	516	
Total des opérations courantes..	207.357	203.245	- aux Sociétés concessionnaires..	—	
Solde créditeur des opérations courantes		4.112	II - Prêts M.S.A. aux Sociétés conces- sionnaires	111	
			III - Amortissement d'emprunts anté- rieurs	—	4.338
			IV - Dépenses budgétaires françaises d'équipement	614	
			V - Diminution nette des avoirs ché- rifien à l'étranger	21	
			VI - Divers	253	
			Total des opérations en capital	46.912	7.093
			Report des opérations courantes	207.357	203.245
			Total des opérations	254.269	210.338
			Diminution du solde débiteur du compte d'opérations		7.846
			Pour balance		36.085
				254.269	254.269

TABLEAU RESUME DE LA BALANCE DES PAIEMENTS DE L'EX-ZONE SUD DU MAROC

1956

(millions de francs)

Opérations courantes	Recettes	Dépenses	Opérations en capital	Recettes	Dépenses
A. — Opérations privées			A. — Opérations privées		
I - Commerce extérieur (FOB)	120.043	144.982	I - Variation des disponibilités :		
II - Services divers et tourisme	18.900	37.380	a) marocaines à l'extérieur ..		250
III - Revenus du capital et du travail - Transferts divers	1.900	6.932	b) étrangères au Maroc	5.340	
Total des opérations privées....	140.843	190.294	II - Investissements nouveaux nets ..	3.430	
Solde débiteur des opérations privées	49.451		III - Emprunts sur le marché financier français et prêts divers Amortissement d'emprunts anté- rieurs	1.610	430
B. — Opérations publiques			B. — Opérations publiques		
I - Opérations chérifiennes à l'exté- rieur	989	3.771	I - Prêts français à l'équipement du Maroc		
II - Dépenses et recettes publiques françaises au Maroc.....	90.135	7.336	- Prêts F.D.E.S. : à l'Etat chérifien	17.000	
III - Autres opérations publiques étran- gères	10.193	40	- aux Sociétés concessionnaires..	500	
Total des opérations publiques..	101.317	11.147	- autres prêts : à l'Etat chérifien		
Total des opérations courantes..	242.160	201.441	- aux Municipalités	145	
Solde créditeur des opérations courantes		40.719	II - Amortissements d'emprunts anté- rieurs		4.428
			III - Diminution nette des avoirs ché- rifien à l'extérieur	9.989	
			IV - Divers	52	
			Total des opérations en capital	38.066	5.108
			Report des opérations courantes	242.160	201.441
			Total des opérations	280.226	206.549
			Accroissement du solde débiteur du compte d'opérations	36.888	
			Pour balance (solde des transferts non recensés)		110.565
				317.114	317.114

OPERATIONS COURANTES

A

OPERATIONS COURANTES PRIVEES

Balance des paiements 1957

(en millions de francs)

N°	RECETTES	France	Autres pays de la zone franc	Autres pays	Total	N°	DEPENSES	France	Autres pays de la zone franc	Autres pays	Total
1	I — Commerce extérieur					1	I — Commerce extérieur				
	Exportations (y compris Tanger)	62.051	12.447	44.612	119.110		Importations FOB (y compris Tanger)	60.751	6.004	67.901	134.656
2	II — Services					2	II — Services				
	1. Frêt marchandises	2.500	400	400	3.300		1. Frêt marchandises	3.500		9.900	13.400
3	passagers	500			500	3	passagers	3.200		400	3.600
4	2. Assurances					4	2. Assurances				
	(Opérations des Sociétés Marocaines)	3.800		200	4.000		Opérations des Sociétés Marocaines	3.800		200	4.000
5	3. Frais d'escales maritimes	800		2.800	3.600	5	Assurances à l'importation	460		420	880
7	4. Voyageurs et touristes au Maroc	2.900		3.300	6.200	8	3. Frais d'escales				
8	5. Services divers					9	4. Voyageurs et touristes	5.300	300	4.400	10.000
	(Commissions bancaires, courtages, honoraires, brevets redevances diverses)			1.500	1.500		5. Services divers (Commissions bancaires, courtages, honoraires, brevets redevances diverses)			2.000	2.000
9	III — Revenus du capital					10	II — Revenus du capital				
	Loyers, intérêts, profits			1.000	1.000	11	1. Intérêts (emprunts privés des Sociétés concessionnaires) ..	1.300			1.300
10	IV — Transferts					12	2. Profits	4.000	300	1.000	5.300
	1. Economies des travailleurs et militaires	500		100	600	13	IV — Transferts				
11	2. Règlements divers						1. Economies des travailleurs			500	500
							2. Règlements divers				
	Total des recettes courantes privées	73.051	12.847	53.912	139.810		Total des dépenses courantes privées	82.311	6.604	86.721	175.636

B

OPERATIONS PUBLIQUES COURANTES

N°	RECETTES	France	Autres pays de la zone franc	Autres pays	Total	N°	DEPENSES	France	Autres pays de la zone franc	Autres pays	Total
14	I — Opérations marocaines à l'extérieur					14	I — Opérations marocaines à l'extérieur				
15	1. Intérêts sur le compte d'opérations						1. Intérêts des emprunts publics et semi-publics				
16	2. Revenus du compte de dépôt du Trésor chérifien au Trésor français					15	— Etat F E D E S	139			139
17	3. Intérêts acquis sur Bons du Trésor remboursés	1.100			1.100	16	Autres emprunts	650		290	940
	4. Recettes diverses	100	70	30	200	18	— Municipalités	350			350
18	II — Opérations étrangères au Maroc					19	— Sociétés concessionnaires (F D E S)	450			450
	1. Dépenses civiles (ambassades, dette publique, dette viagère) et militaires	73.743		10.154	83.897	20	2. Dépenses publiques à l'extérieur (dépenses de personnel et de matériel)	100		800	900
19	2. Solde du compte de dépôts divers à la Trésorerie Générale ..	3.542			3.542	21	II — Opérations étrangères au Maroc				
							1. Budget et comptes spéciaux français	5.109			5.109
	Total des recettes publiques courantes	78.485	70	10.184	88.739	22	2. Opérations diverses	1.974	120	50	2.144
	Report des recettes privées courantes	73.051		53.912	139.810		3. Solde du compte de dépôts divers à la Trésorerie Générale ..				
	Total des recettes courantes	151.536	12.917	64.096	228.549		Total des dépenses publiques courantes	8.772	120	1.140	10.032
							Report des dépenses privées courantes	82.311	6.604	86.721	175.636
							Total des dépenses courantes	91.083	6.724	87.861	185.668

TABLEAU RESUME DE LA BALANCE DES PAIEMENTS DE L'EX-ZONE SUD DU MAROC
1957 (millions de francs)

Opérations courantes			Opérations en capital		
	Recettes	Dépenses		Recettes	Dépenses
A. — Opérations privées			A. — Opérations privées		
I - Commerce extérieur (FOB)	119.110	134.656	I - Variation des disponibilités :		
II - Services divers et tourisme	19.100	33.880	a) marocaines à l'extérieur ..		488
III - Revenus du capital et du travail - Transferts divers	1.600	7.100	b) étrangères au Maroc	1.755	
Total des opérations privées....	139.810	175.636	II - Investissements nouveaux nets ..	2.600	
Solde débiteur des opérations privées	35.826		III - Emprunts sur le marché financier français et prêts divers Amortissement d'emprunts anté- rieurs		500
B. — Opérations publiques			B. — Opérations publiques		
I - Opérations chérifiennes à l'exté- rieur	1.300	2.779	I - Prêts français à l'équipement du Maroc		
II - Dépenses et recettes publiques françaises au Maroc.....	77.285	7.203	- Prêts F.D.E.S. : à l'Etat chérifien	8.265	
III - Autres opérations publiques étran- gères	10.154	50	- aux Sociétés concessionnaires..	3.495	
Total des opérations publiques..	88.739	10.032	- Autres prêts	2.648	
Total des opérations courantes..	228.549	185.668	II - Prêts et dons américains	5.115	
Solde débiteur des opérations courantes		42.881	III - Amortissements d'emprunts anté- rieurs		1.330
			IV - Diminution nette des avoirs ché- rifins à l'extérieur	18.923	
			Total des opérations en capital	42.801	2.318
			Report des opérations courantes	228.549	185.668
			Total des opérations	271.350	187.986
			Accroissement du solde créditeur du compte d'opérations		63.743
			Pour balance (solde des transferts non recensés)		19.621
				271.350	271.350